


計数資料編

奈良県債 IR資料



平城京歴史館
(遣唐使船復原展示)

市場公募地方債発行団体合同IR説明会(H23年10月27日)



〔 目 次 〕

I 一般会計・特別会計

- ①予算額……………1
- ②決算額……………2

II 一般会計

予算額

- ①歳入の状況……………3
- ②県税の状況……………4
- ③歳出(目的別)の状況…5
- ④歳出(性質別)の状況…6

決算額

- ⑤歳入の状況……………7
- ⑥県税の状況……………8
- ⑦歳出(目的別)の状況…9
- ⑧歳出(性質別)の状況…10

III 普通会計

予算額

- ①歳入の状況……………11
- ②歳出(性質別)の状況…12

III 普通会計 (続き)

決算額

- ③歳入の状況……………13
- ④歳出(性質別)の状況…14
- ⑤決算収支の推移……………15
- ⑥歳入の推移……………16
- ⑦歳出(性質別)の推移…17

IV 基金・県債残高


- ①基金残高の状況……………18
- ②県債残高の状況……………19

V 企業会計の決算状況

- ①企業会計の決算状況……………20

VI 3 公社・医大の決算状況

- ①土地開発公社……………21
- ②道路公社……………22
- ③住宅供給公社……………23
- ④県立医科大学……………24



奈良県

〔 I 一般会計・特別会計 〕①一般会計・特別会計の予算額

単位：百万円、％

区 分	平成 2 3 年度 予算額（6月補正後）	平成 2 2 年度 当初予算額	比 較	
			増減額	増減率
一 般 会 計	481,158	465,318	15,840	3.4
特 別 会 計				
公立大学法人奈良県立医科大学関係経費	6,321	6,254	67	1.1
奈良県営競輪事業費	12,627	16,344	▲3,717	▲22.7
奈良県観光自動車駐車場費	413	366	47	12.8
奈良県母子寡婦福祉資金貸付金	146	120	26	21.7
奈良県農業改良資金貸付金	385	298	87	29.2
奈良県中小企業振興資金貸付金	966	890	76	8.5
奈良県証紙収入	4,652	5,100	▲448	▲8.8
奈良県流域下水道事業費	10,696	11,259	▲563	▲5.0
奈良県林業改善資金貸付金	245	125	120	96.0
奈良県中央卸売市場事業費	648	638	10	1.6
奈良県公債管理	108,242	101,449	6,793	6.7
奈良県育成奨学金貸付金	255	271	▲16	▲5.9
計	145,596	143,114	2,482	1.7
企 業 会 計				
奈良県水道用水供給事業費	20,601	21,214	▲613	▲2.9
奈良県病院事業費	23,597	22,486	1,111	4.9
計	44,198	43,700	498	1.1
総 計（単 純 計）	670,952	652,132	18,820	2.9




奈良県

〔 I 一般会計・特別会計 〕②一般会計・特別会計の決算額

(単位：百万円、%)

区 分	平成 2 2 年度 歳 出 決 算 額	平成 2 1 年度 歳 出 決 算 額	比 較	
			増 減 額	増 減 率
一 般 会 計	474,601	497,690	▲23,089	▲4.6
特 別 会 計				
公立大学法人奈良県立医科大学関係経費	6,118	7,150	▲1,032	▲14.4
奈良県営競輪事業費	14,830	12,457	2,373	19.0
奈良県観光自動車駐車場費	361	336	25	7.4
奈良県母子寡婦福祉資金貸付金	101	114	▲13	▲11.4
奈良県農業改良資金貸付金	37	248	▲211	▲85.1
奈良県中小企業振興資金貸付金	404	2,119	▲1,715	▲80.9
奈良県証紙収入	4,720	5,259	▲539	▲10.2
奈良県流域下水道事業費	10,698	12,519	▲1,821	▲14.5
奈良県林業改善資金貸付金	2	303	▲301	▲99.3
奈良県中央卸売市場事業費	971	645	326	50.5
奈良県公債管理	101,754	120,074	▲18,320	▲15.3
奈良県育成奨学金貸付金	227	231	▲4	▲1.7
計	140,223	161,455	▲21,232	▲13.2
企 業 会 計				
奈良県水道用水供給事業費	11,040	10,277	763	7.4
奈良県病院事業費	19,214	19,284	▲70	▲0.4
計	30,254	29,561	693	2.3
総 計 (単 純 計)	645,078	688,706	▲43,628	▲6.3



奈良県

〔 Ⅱ 一般会計 〕①一般会計の予算額(歳入の状況)

(単位：百万円、%)

区 分	平成23年度 予算額(6補)		平成22年度 予算額		比 較	
	構成比		構成比		増減額	増減率
1 県 税	101,300	22.1	100,600	21.6	700	0.7
2 地方消費税清算金	21,695	4.7	20,462	4.4	1,233	6.0
3 地方譲与税	16,746	3.7	14,050	3.0	2,696	19.2
4 地方特例交付金	1,500	0.3	1,600	0.3	▲100	▲6.3
5 地方交付税	143,455	31.2	133,800	28.8	9,655	7.2
6 交通安全対策特別交付金	420	0.1	420	0.1	0	0.0
7 分担金及び負担金	832	0.2	1,234	0.3	▲402	▲32.6
8 使用料及び手数料	5,913	1.3	6,042	1.3	▲129	▲2.1
9 国庫支出金	54,912	11.3	59,626	12.8	▲4,714	▲7.9
10 財産収入	2,083	0.4	1,721	0.4	362	20.9
11 寄附金	12	0.0	815	0.2	▲803	▲98.5
12 繰入金	28,018	6.0	20,902	4.5	7,116	34.0
13 繰越金	541	0.1	500	0.1	41	8.2
14 諸収入	27,929	2.4	12,401	2.7	15,528	125.2
15 県債	75,802	16.1	91,145	19.6	▲15,343	▲16.8
計	481,158	100.0	465,318	100.0	15,840	3.4



奈良県

〔 Ⅱ 一般会計 〕②一般会計の予算額(県税の状況)

(単位：百万円、%)

	平成23年度		平成22年度		比較	
	予算額	構成比	予算額	構成比	増減額	増減率
法人県民税	3,977	3.9	2,930	2.9	1,047	35.7
個人県民税	45,638	45.1	47,967	47.7	▲2,329	▲4.9
利子割県民税	1,242	1.2	1,381	1.4	▲139	▲10.1
配当割県民税	1,077	1.1	924	0.9	153	16.6
株式等譲渡所得割県民税	364	0.4	391	0.4	▲27	▲6.9
法人事業税	11,671	11.5	9,056	9.0	2,615	28.9
個人事業税	1,083	1.1	1,101	1.1	▲18	▲1.6
地方消費税	7,574	7.5	7,988	7.9	▲414	▲5.2
不動産取得税	2,167	2.1	1,702	1.7	465	27.3
たばこ税	2,070	2.0	2,084	2.1	▲14	▲0.7
ゴルフ場利用税	953	0.9	1,024	1.0	▲71	▲6.9
自動車税	16,241	16.0	16,306	16.2	▲65	▲0.4
自動車取得税	1,605	1.6	2,151	2.1	▲546	▲25.4
軽油引取税	5,490	5.4	5,439	5.4	51	0.9
産業廃棄物税	127	0.1	113	0.1	14	12.4
その他の税	21	0.0	43	0.0	▲22	▲51.2
計	101,300	100.0	100,600	100.0	700	0.7




奈良県

〔 Ⅱ 一般会計 〕 ③一般会計の予算額(歳出[目的別]の状況)

(単位：百万円、%)

区 分	平成23年度 予算額(6補)		平成22年度 予算額		比 較	
	金額	構成比	金額	構成比	増減額	増減率
1 議 会 費	1,315	0.3	1,184	0.3	131	11.1
2 総 務 費	20,159	4.3	30,007	6.5	▲9,848	▲32.8
3 地 域 振 興 費	17,122	3.6	12,784	2.7	4,338	33.9
4 健 康 福 祉 費	74,343	15.5	68,418	14.7	5,925	8.7
5 医 療 政 策 費	35,834	7.4	16,102	3.5	19,732	122.5
6 く ら し 創 造 費	5,476	1.1	6,124	1.3	▲648	▲10.6
7 雇 用 政 策 費	6,477	1.3	3,769	0.8	2,708	71.8
8 農 林 水 産 業 費	16,274	3.4	17,412	3.7	▲1,138	▲6.5
9 産 業 振 興 費	5,053	1.1	4,814	1.0	239	5.0
10 土 木 費	49,996	10.4	57,550	12.4	▲7,554	▲13.1
11 警 察 費	29,963	6.2	28,917	6.2	1,046	3.6
12 教 育 費	118,631	24.7	119,602	25.7	▲971	▲0.8
13 災 害 復 旧 費	1,251	0.3	1,383	0.3	▲132	▲9.5
14 公 債 費	76,998	16.0	74,979	16.1	2,019	2.7
15 諸 支 出 金	22,166	4.6	22,173	4.8	▲7	0.0
16 予 備 費	100	0.0	100	0.0	0	0.0
計	481,158	100.0	465,318	100.0	15,840	3.4



奈良県

〔 Ⅱ 一般会計 〕 ④一般会計の予算額(歳出[性質別]の状況)

(単位：百万円、%)

	平成23年度		平成22年度		比較	
	予算額(6補後)	構成比	予算額	構成比	増減額	増減率
人件費	165,120	34.3	167,227	35.9	▲2,107	▲1.3
うち退職手当	20,198	4.2	20,672	4.4	▲474	▲2.3
うち退職手当以外	144,922	30.1	146,555	31.5	▲1,633	▲1.1
扶助費	13,786	2.9	13,181	2.8	605	4.6
公債費	76,870	16.0	74,884	16.1	1,986	2.7
義務的経費計	255,776	53.2	255,292	54.9	484	0.2
普通建設事業費	62,309	12.9	66,256	14.2	▲3,947	▲6.0
災害復旧事業費	1,251	0.3	1,383	0.3	▲132	▲9.5
投資的経費計	63,560	13.2	67,639	14.5	▲4,079	▲6.0
物件費	18,699	3.9	16,675	3.6	2,024	12.1
維持補修費	2,956	0.6	2,870	0.6	86	3.0
補助費等	111,194	23.1	108,353	23.3	2,841	2.6
出資金	603	0.1	415	0.1	188	45.3
貸付金	2,133	0.4	3,100	0.7	▲967	▲31.2
積立金	21,689	4.5	6,064	1.3	15,625	257.7
繰出金	4,448	0.9	4,810	1.0	▲362	▲7.5
予備費	100	0.0	100	0.0	0	0.0
その他の経費計	161,822	33.6	142,387	30.6	19,435	13.6
合計	481,158	100.0	465,318	100.0	15,840	3.4



奈良県

〔 Ⅱ 一般会計 〕⑤一般会計の決算額(歳入の状況)

(単位：百万円、%)

区 分	平成22年度		平成21年度		比 較	
	決算額	構成比	決算額	構成比	増減額	増減率
1 県 税	105,024	21.7	110,682	22.0	▲5,658	▲5.1
2 地方消費税清算金	21,750	4.5	21,782	4.3	▲32	▲0.1
3 地方譲与税	15,556	3.2	8,132	1.6	7,424	91.3
4 地方特例交付金	1,697	0.4	1,424	0.3	273	19.2
5 地方交付税	143,776	29.7	131,500	26.2	12,276	9.3
6 交通安全対策特別交付金	443	0.1	456	0.1	▲13	▲2.9
7 分担金及び負担金	1,259	0.3	2,479	0.5	▲1,220	▲49.2
8 使用料及び手数料	5,731	1.2	8,244	1.6	▲2,513	▲30.5
9 国庫支出金	72,477	15.0	105,722	21.0	▲33,245	▲31.4
10 財産収入	823	0.2	1,195	0.2	▲372	▲31.1
11 寄附金	410	0.1	585	0.1	▲175	▲29.9
12 繰入金	15,676	3.2	10,940	2.2	4,736	43.3
13 繰越金	5,125	1.1	3,040	0.6	2,085	68.6
14 諸収入	9,895	2.0	14,071	2.8	▲4,176	▲29.7
15 県 債	84,518	17.5	82,563	16.4	1,955	2.4
計	484,160	100.0	502,815	100.0	▲18,655	▲3.7



奈良県

〔 Ⅱ 一般会計 〕⑥一般会計の決算額(県税の状況)

(単位：百万円、%)

	平成22年度		平成21年度		比較	
	決算額	構成比	決算額	構成比	増減額	増減率
法人県民税	3,915	3.7	3,282	3.0	633	19.3
個人県民税	47,734	45.5	51,559	46.6	▲3,825	▲7.4
利子割県民税	1,630	1.6	1,819	1.6	▲189	▲10.4
配当割県民税	1,104	1.1	916	0.8	188	20.5
株式等譲渡所得割県民税	326	0.3	403	0.4	▲77	▲19.1
法人事業税	10,964	10.4	12,382	11.2	▲1,418	▲11.5
個人事業税	1,201	1.1	1,374	1.2	▲173	▲12.6
地方消費税	8,133	7.7	7,845	7.1	288	3.7
不動産取得税	2,400	2.3	2,605	2.4	▲205	▲7.9
たばこ税	2,175	2.1	2,135	1.9	40	1.9
ゴルフ場利用税	981	0.9	1,062	1.0	▲81	▲7.6
自動車税	16,628	15.8	17,067	15.4	▲439	▲2.6
自動車取得税	1,841	1.8	2,355	2.1	▲514	▲21.8
軽油引取税	5,837	5.6	5,717	5.2	120	2.1
産業廃棄物税	134	0.1	139	0.1	▲5	▲3.6
その他の税	21	0.0	22	0.0	▲1	▲4.5
計	105,024	100.0	110,682	100.0	▲5,658	▲5.1



奈良県

〔 Ⅱ 一般会計 〕 ⑦一般会計の決算額(歳出[目的別]の状況)

(単位：百万円、%)

区 分	平成22年度		平成21年度		比 較	
	決算額	構成比	決算額	構成比	増減額	増減率
1 議 会 費	1,150	0.2	1,128	0.2	22	2.0
2 総 務 費	32,170	6.8	32,364	6.5	▲194	▲0.6
3 地 域 振 興 費	11,791	2.5	11,911	2.4	▲120	▲1.0
4 福 祉 費	67,965	14.3	74,736	15.0	▲6,771	▲9.1
5 健 康 安 全 費	22,621	4.8	25,391	5.1	▲2,770	▲10.9
6 くらし創造費	6,248	1.3	5,472	1.1	776	14.2
7 労 働 費	4,950	1.0	7,014	1.4	▲2,064	▲29.4
8 農 林 水 産 業 費	16,256	3.4	19,151	3.8	▲2,895	▲15.1
9 商 工 費	3,997	0.8	5,577	1.1	▲1,580	▲28.3
10 土 木 費	62,637	13.2	72,153	14.5	▲9,516	▲13.2
11 警 察 費	27,862	5.9	28,766	5.8	▲904	▲3.1
12 教 育 費	115,941	24.4	117,586	23.6	▲1,645	▲1.4
13 災 害 復 旧 費	679	0.1	524	0.1	155	29.6
14 公 債 費	77,864	16.4	72,086	14.5	5,778	8.0
15 諸 支 出 金	22,470	4.7	23,831	4.8	▲1,361	▲5.7
16 予 備 費	0	0.0	0	0.0	0	0.0
計	474,601	100.0	497,690	100.0	▲23,089	▲4.6



奈良県

〔 Ⅱ 一般会計 〕⑧一般会計の決算額(歳出[性質別]の状況)

(単位：百万円、%)

	平成22年度		平成21年度		比 較	
	決 算 額	構 成 比	決 算 額	構 成 比	増 減 額	増 減 率
人 件 費	161,217	34.0	161,184	32.4	33	0.0
うち退職手当	19,181	4.0	18,144	3.6	1,037	5.7
うち退職手当以外	142,034	29.9	143,040	28.7	▲1,006	▲0.7
扶 助 費	13,181	2.8	12,581	2.5	600	4.8
公 債 費	77,789	16.4	72,017	14.5	5,772	8.0
義務的経費計	252,187	53.1	245,782	49.4	6,405	2.6
普通建設事業費	70,476	14.8	78,483	15.8	▲8,007	▲10.2
災害復旧事業費	679	0.1	523	0.1	156	29.8
投資的経費計	71,155	15.0	79,006	15.9	▲7,851	▲9.9
物 件 費	15,184	3.2	13,404	2.7	1,780	13.3
維持補修費	3,266	0.7	3,251	0.7	15	0.5
補助費等	104,772	22.1	102,140	20.5	2,632	2.6
出 資 金	315	0.1	626	0.1	▲311	▲49.7
貸 付 金	2,422	0.5	5,181	1.0	▲2,759	▲53.3
積 立 金	20,171	4.3	43,367	8.7	▲23,196	▲53.5
繰 出 金	5,129	1.1	4,933	1.0	196	4.0
予 備 費	0	0.0	0	0.0	0	#DIV/0!
その他の経費計	151,259	31.9	172,902	34.7	▲21,643	▲12.5
合 計	474,601	100.0	497,690	100.0	▲23,089	▲4.6



奈良県

〔 Ⅲ 普通会計 〕①普通会計の予算額(歳入の状況)

(単位：百万円、%)

区 分	平成23年度 予算額(6補)		平成22年度 予算額		比 較	
	予算額	構成比	予算額	構成比	増減額	増減率
1 県 税	122,995	24.1	113,211	24.6	9,784	8.6
2 地 方 譲 与 税	16,746	3.3	14,050	3.1	2,696	19.2
3 地 方 特 例 交 付 金	1,500	0.3	1,600	0.3	▲100	▲6.3
4 地 方 交 付 税	143,455	28.2	133,800	29.0	9,655	7.2
5 交通安全対策特別交付金	420	0.1	420	0.1	0	0.0
6 分担金・負担金・寄附金	844	0.2	2,049	0.4	▲1,205	▲58.8
7 使用料及び手数料	5,913	1.2	6,042	1.3	▲129	▲2.1
8 国 庫 支 出 金	64,662	12.7	59,803	13.0	4,859	8.1
9 財 産 収 入	2,083	0.4	1,721	0.4	362	21.0
10 繰 入 金	32,377	6.4	20,877	4.5	11,500	55.1
11 繰 越 金	5,543	1.1	933	0.2	4,610	494.1
12 諸 収 入	29,683	5.8	13,657	3.0	16,026	117.3
13 県 債	83,289	16.3	92,482	20.1	▲9,193	▲9.9
計	509,510	100.0	460,645	100.0	48,865	10.6



奈良県

〔 Ⅲ 普通会計 〕②普通会計の予算額(歳出[性質別]の状況)

(単位：百万円、%)

	平成23年度		平成22年度		比 較	
	予算額(6補)	構成比	予算額	構成比	増減額	増減率
人 件 費	165,120	32.4	166,919	36.2	▲1,799	▲1.1
うち退職手当	20,198	4.0	20,672	4.5	▲474	▲2.3
うち退職手当以外	144,922	28.4	146,247	31.7	▲1,325	▲0.9
扶 助 費	13,786	2.7	13,181	2.9	605	4.6
公 債 費	80,150	15.7	78,413	17.0	1,737	2.2
義務的経費計	259,056	50.8	258,513	56.1	543	0.2
普通建設事業費	80,578	15.8	67,040	14.6	13,538	20.2
災害復旧事業費	1,302	0.3	1,383	0.3	▲81	▲5.9
投資的経費計	81,880	16.1	68,423	14.9	13,457	19.7
物 件 費	19,486	3.8	16,691	3.6	2,795	16.7
維持補修費	3,337	0.7	2,870	0.6	467	16.3
補助費等	113,905	22.4	102,131	22.2	11,774	11.5
出 資 金	603	0.1	415	0.1	188	45.3
貸 付 金	4,737	0.9	5,292	1.1	▲555	▲10.5
積 立 金	21,689	4.3	6,051	1.3	15,638	258.4
繰 出 金	4,717	0.9	159	0.0	4,558	2,866.7
予 備 費	100	0.0	100	0.0	0	0.0
その他の経費計	168,574	33.1	133,709	29.0	34,865	26.1
合 計	509,510	100.0	460,645	100.0	48,865	10.6



奈良県

〔 Ⅲ 普通会計 〕③普通会計の決算額(歳入の状況)

(単位：百万円、%)

区 分	平成22年度		平成21年度		比 較	
	決 算 額	構 成 比	決 算 額	構 成 比	増 減 額	増 減 率
1 県 税	119,144	24.8	124,246	24.8	▲5,102	▲4.1
2 地 方 譲 与 税	15,556	3.2	8,132	1.6	7,424	91.3
3 地 方 特 例 交 付 金	1,697	0.4	1,424	0.3	273	19.2
4 地 方 交 付 税	143,776	29.9	131,500	26.3	12,276	9.3
5 交 通 安 全 対 策 特 別 交 付 金	443	0.1	456	0.1	▲13	▲2.9
6 分 担 金 及 び 負 担 金	2,302	0.5	3,255	0.7	▲953	▲29.3
7 使 用 料 及 び 手 数 料	5,684	1.2	8,203	1.6	▲2,519	▲30.7
8 国 庫 支 出 金	72,789	15.1	106,027	21.2	▲33,238	▲31.3
9 財 産 収 入	828	0.2	1,202	0.2	▲374	▲31.1
10 寄 附 金	410	0.1	585	0.1	▲175	▲29.9
11 繰 入 金	15,611	3.2	9,373	1.9	6,238	66.6
12 繰 越 金	7,083	1.5	8,902	1.8	▲1,819	▲20.4
13 諸 収 入	9,945	2.1	14,273	2.9	▲4,328	▲30.3
14 県 債	85,708	17.8	83,079	16.6	2,629	3.2
計	480,976	100.0	500,657	100.0	▲19,681	▲3.9



奈良県

〔 Ⅲ 普通会計 〕④普通会計の決算額(歳出[性質別]の状況)

(単位：百万円、%)

	平成22年度		平成21年度		比較	
	決算額	構成比	決算額	構成比	増減額	増減率
人件費	158,697	33.8	159,555	32.3	▲858	▲0.5
うち退職手当	19,181	4.1	18,144	3.7	1,037	5.7
うち退職手当以外	139,516	29.7	141,411	28.7	▲1,895	▲1.3
扶助費	14,005	3.0	12,539	2.5	1,466	11.7
公債費	81,157	17.3	77,242	15.6	3,915	5.1
義務的経費計	253,859	54.1	249,336	50.5	4,523	1.8
普通建設事業費	71,531	15.2	79,817	16.2	▲8,286	▲10.4
災害復旧事業費	679	0.1	524	0.1	155	29.6
投資的経費計	72,210	15.4	80,341	16.3	▲8,131	▲10.1
物件費	16,821	3.6	14,986	3.0	1,835	12.2
維持補修費	3,029	0.6	3,029	0.6	0	0.0
補助費等	97,966	20.9	95,228	19.3	2,738	2.9
出資金	314	0.1	626	0.1	▲312	▲49.8
貸付金	4,222	0.9	6,413	1.3	▲2,191	▲34.2
積立金	20,160	4.3	43,358	8.8	▲23,198	▲53.5
繰出金	505	0.1	257	0.1	248	96.5
その他の経費計	143,017	30.5	163,897	33.2	▲20,880	▲12.7
合計	469,086	100.0	493,574	100.0	▲24,488	▲5.0



奈良県

〔 Ⅲ 普通会計 〕⑤普通会計の決算収支の推移

(単位：百万円)

区 分	平成13年度	平成14年度	平成15年度	平成16年度	平成17年度	平成18年度	平成19年度	平成20年度	平成21年度	平成22年度
歳入総額	566,251	534,001	526,240	490,456	478,276	461,409	454,957	459,162	500,657	480,976
歳出総額	553,907	523,070	517,046	483,040	471,557	454,691	443,468	450,260	493,574	469,086
歳入歳出差引	12,344	10,931	9,194	7,416	6,719	6,718	11,489	8,902	7,083	11,890
翌年度繰越財源	12,182	10,809	9,080	7,309	6,620	5,906	10,670	8,032	4,834	6,610
実質収支	162	122	114	107	98	812	819	870	2,250	5,280
地方債現在高	869,478	899,258	930,286	957,877	975,734	984,213	1,027,512	1,026,915	1,050,296	1,072,099
経常収支比率(%)	89.0	90.0	89.1	92.4	93.1	92.6	95.1	96.4	95.6	88.3
標準財政規模額	292,345	278,333	255,526	251,777	264,082	276,037	275,613	298,858	297,733	309,645
財政力指数	0.33529	0.33251	0.32784	0.33309	0.35709	0.39699	0.42208	0.43690	0.43615	0.41932




奈良県

〔 Ⅲ 普通会計 〕⑥普通会計の決算(歳入)の推移

(単位:百万円、%)

区 分	平成13年度		平成14年度		平成15年度		平成16年度		平成17年度		平成18年度		平成19年度		平成20年度		平成21年度		平成22年度	
	前年比		前年比		前年比		前年比		前年比		前年比		前年比		前年比		前年比		前年比	
県 税	129,700	△5.0	108,647	△16.2	113,016	4.0	117,436	3.9	118,165	0.6	123,581	4.6	147,204	19.1	139,144	△5.5	124,246	△10.7	119,144	△4.1
地方譲与税	1,472	0.1	1,540	4.6	1,951	26.7	4,556	133.5	9,698	112.9	27,026	178.7	2,074	△92.3	1,940	△6.5	8,132	319.2	15,557	91.3
地方特例交付金	1,358	△3.3	1,402	3.2	2,746	95.9	4,162	51.6	8,903	113.9	944	△89.4	961	1.8	2,084	116.9	1,424	△31.7	1,697	19.2
地方交付税	180,024	△5.4	177,674	△1.3	161,902	△8.9	146,650	△9.4	146,463	△0.1	143,197	△2.2	141,292	△1.3	141,068	△0.2	131,500	△6.8	143,777	9.3
交通安全対策交付金	495	0.2	486	△1.8	527	8.4	501	△4.9	498	△0.6	524	5.2	512	△2.3	458	△10.5	456	△0.4	443	△2.9
分担金及び負担金	3,078	△43.0	7,909	157.0	9,715	22.8	2,550	△73.8	3,369	32.1	2,772	△17.7	3,444	24.2	2,839	△17.6	3,255	14.7	2,302	△29.3
使用料及び手数料	11,388	△0.1	11,048	△3.0	10,391	△5.9	9,902	△4.7	9,543	△3.6	8,989	△5.8	8,212	△8.6	7,995	△2.6	8,203	2.6	5,684	△30.7
国庫支出金	105,745	0.6	93,617	△11.5	91,242	△2.5	81,486	△10.7	76,551	△6.1	63,064	△17.6	60,024	△4.8	69,707	16.1	106,027	52.1	72,789	△31.3
財産収入	542	3.4	606	11.8	388	△36.0	557	43.6	701	25.9	685	△2.3	763	11.4	756	△0.9	1,202	59.1	827	△31.2
寄附金	311	△13.4	382	22.8	411	7.6	383	△6.8	398	3.9	516	29.6	4	△99.2	22	450.0	585	2,555.5	410	△29.9
繰入金	3,480	164.8	6,288	80.7	2,519	△59.9	7,554	199.9	8,644	14.4	8,042	△7.0	10,858	35.0	9,635	△11.3	9,373	△2.7	15,611	66.6
繰越金	12,662	14.8	12,344	△2.5	10,931	△11.4	9,194	△15.9	7,416	△19.3	6,719	△9.4	9,957	48.2	11,489	15.4	8,902	△22.5	7,083	△20.4
諸収入	38,125	△2.8	27,566	△27.7	24,694	△10.4	15,995	△35.2	14,359	△10.2	13,090	△8.8	12,415	△5.2	11,935	△3.9	14,273	19.6	9,944	△30.3
県 債	77,871	6.5	84,493	8.5	95,806	13.4	89,530	△6.6	73,567	△17.8	62,260	△15.4	57,237	△8.1	60,090	5.0	83,079	38.3	85,708	3.2
合 計	566,251	△2.0	534,002	△5.7	526,239	△1.5	490,456	△6.8	478,275	△2.5	461,409	△3.5	454,957	△1.4	459,162	0.9	500,657	9.0	480,976	△3.9



奈良県

〔 Ⅲ 普通会計 〕 ⑦普通会計の決算(歳出[性質別])の推移

(単位: 百万円、%)

区 分	平成13年度		平成14年度		平成15年度		平成16年度		平成17年度		平成18年度		平成19年度		平成20年度		平成21年度		平成22年度	
	前年比	前年比	前年比	前年比	前年比	前年比	前年比	前年比	前年比	前年比	前年比	前年比	前年比	前年比	前年比	前年比	前年比	前年比	前年比	前年比
義務的経費	277,011	3.6	273,909	△1.1	274,216	0.1	264,471	△3.6	260,160	△1.6	256,135	△1.5	251,439	△1.8	255,100	1.5	249,336	△2.3	253,859	1.8
人件費	182,492	1.2	178,781	△2.0	175,269	△2.0	173,821	△0.8	173,896		172,432	△0.8	168,096	△2.5	164,496	△2.1	159,555	△3.0	158,697	△0.5
扶助費	17,549	5.3	16,657	△5.1	12,374	△25.7	12,555	1.5	12,311	△1.9	11,266	△8.5	11,394	1.1	11,870	4.2	12,539	5.6	14,005	11.7
公債費	76,970	9.3	78,471	2.0	86,573	10.3	78,095	△9.8	73,953	△5.3	72,437	△2.0	71,949	△0.7	78,734	9.4	77,242	△1.9	81,157	5.1
投資的経費	145,812	△11.8	140,070	△3.9	138,680	△1.0	112,608	△18.8	108,370	△3.8	88,661	△18.2	80,887	△8.8	73,990	△8.5	80,341	8.6	72,210	△10.1
普通建設事業	143,364	△11.7	138,930	△3.1	137,047	△1.4	110,189	△19.6	104,480	△5.2	87,045	△16.7	79,389	△8.8	73,535	△7.4	79,817	8.5	71,531	△10.4
災害復旧事業	2,448	△20.3	1,140	△53.4	1,633	43.2	2,419	48.1	3,890	60.8	1,616	△58.5	1,498	△7.3	455	△69.6	524	15.1	679	29.6
物件費	17,026	△1.4	16,098	△5.5	15,341	△4.7	14,231	△7.2	12,805	△10.0	12,510	△2.3	12,330	△1.4	13,095	6.2	14,986	14.4	16,821	12.2
維持補修費	2,410	△3.8	2,503	3.9	2,259	△9.7	2,606	15.4	1,922	△26.2	1,735	△9.7	1,748	0.7	1,942	11.1	3,029	55.9	3,029	
補助費等	78,357	3.8	68,660	△12.4	69,143	0.7	71,133	2.9	74,535	4.8	77,947	4.6	82,521	5.9	82,082	△0.5	95,228	16.0	97,966	2.9
投資及び出資金	2,980	△31.8	2,908	△2.4	1,645	△43.4	2,379	44.6	1,260	△47.0	667	△47.1	1,157	73.5	1,007	△13.0	626	△37.8	314	△49.8
貸付金	19,442	△13.7	12,240	△37.0	6,690	△45.3	6,716	0.4	5,568	△17.1	3,686	△33.8	4,476	21.4	4,421	△1.2	6,413	45.1	4,222	△34.2
繰出金	3,908	△3.5	3,333	△14.7	1,804	△45.9	2,329	29.1	806	△65.4	1,558	93.3	268	△82.8	268		257	△3.9	505	96.5
積立金	6,961	14.5	3,348	△51.9	7,268	117.1	6,567	△9.6	6,131	△6.6	11,792	92.3	8,643	△26.7	18,355	112.4	43,358	136.2	20,160	△53.5
合 計	553,907	△2.0	523,069	△5.6	517,046	△1.2	483,040	△6.6	471,557	△2.4	454,691	△3.6	443,469	△2.5	450,260	1.5	493,574	9.6	469,086	△5.0



奈良県

〔 IV 基金・県債残高 〕①基金残高の状況

(単位：百万円)

基金名(年度末残高)	平成13年度末残高	平成14年度末残高	平成15年度末残高	平成16年度末残高	平成17年度末残高	平成18年度末残高	平成19年度末残高	平成20年度末残高	平成21年度末残高	平成22年度末残高
財政調整基金	11,005	9,970	10,474	9,888	9,301	8,715	8,158	8,113	11,793	14,043
県債管理基金	36,729	36,200	41,509	42,933	37,757	35,331	30,504	28,479	31,859	32,938
その他特定目的基金	36,174	34,973	34,067	32,405	35,816	42,729	46,190	57,362	86,204	88,146
地域振興基金	2,808	2,808	2,808	2,808	2,808	2,808	2,808	2,808	1,326	1,655
庁舎等整備基金	1,301	1,302	1,365	1,365	1,390	1,416	1,447	1,505	1,515	1,519
退職手当平準化基金					3,000	8,507	12,151	12,206	12,256	12,321
社会福祉施設等整備基金	1,571	905	1,375	1,426	1,485	1,413	1,182	725	100	404
長寿社会福祉基金	3,005	3,006	3,007	3,011	3,012	3,013	3,015	3,014	3,015	3,020
環境保全基金	407	407	407	408	408	408	408	408	408	693
森林整備基金	1,950	1,950	1,950	1,950	1,950	1,950	1,950	1,950	1,950	1,950
ふるさと水と土保全基金	1,270	1,270	1,270	1,270	1,270	1,270	1,272	1,272	1,276	1,276
文化施設等整備基金	16,416	15,895	15,976	15,982	16,053	16,072	16,137	16,213	16,285	16,350
福祉のまちづくり基金	723	719	674	626	621	616	589	553	552	513
産業廃棄物減量化等推進基金			0	164	277	347	417	443	419	409
森林環境保全基金						52	101	238	297	286
ボランティア・NPO活動推進基金			0	27	23	18	15	12	5	0
ふるさと奈良県応援基金								0	0	747
協働推進基金										11
県立医科大学及び県立病院整備基金										8,000
その他国制度による基金	6,723	6,711	5,235	3,368	3,519	4,839	4,698	16,015	46,800	38,992
積立基金合計	83,908	81,143	86,050	85,226	82,874	86,775	84,852	93,954	129,856	135,127
定額運用基金合計	5,443	5,457	5,470	5,484	5,498	5,514	5,538	5,566	370	380
基金合計	89,351	86,600	91,520	90,710	88,372	92,289	90,390	99,520	130,226	135,507



奈良県

〔 IV 基金・県債残高 〕②県債残高の状況

(単位：百万円)

会 計 区 分		平成13年度末	平成14年度末	平成15年度末	平成16年度末	平成17年度末	平成18年度末	平成19年度末	平成20年度末	平成21年度末	平成22年度末
一 般 会 計		860,268	890,731	922,314	950,762	969,593	978,263	982,781	986,011	1,013,372	1,036,658
特 別 会 計	奈良県立医科大学費	29,796	34,340	40,176	42,047	41,521	43,015	42,294	38,514	36,031	34,875
	奈良県中小企業振興資金貸付金	4,183	3,974	3,976	3,774	3,592	3,496	3,392	3,295	3,185	3,104
	奈良県用地先行取得費	1,077	899	558	287	79	0	0	0	0	0
	奈良県中央卸売市場事業費	892	712	549	462	389	343	365	319	270	220
	奈良県母子寡婦福祉資金貸付金	574	574	574	386	386	386	386	355	362	390
	奈良県流域下水道事業費	33,974	34,327	35,622	35,049	35,220	34,907	33,782	32,848	31,882	30,744
	奈良県農業改良資金貸付金	72	72	72	102	102	100	98	96	93	120
	計	70,568	74,898	81,527	82,107	81,289	82,247	80,317	75,427	71,823	69,453
企 業 会 計	奈良県水道用水供給事業費	94,696	93,153	91,596	88,425	85,336	81,842	78,523	74,937	68,815	62,950
	奈良県病院事業費	9,663	9,088	8,438	7,699	7,057	6,342	6,399	6,320	7,358	7,499
	計	104,359	102,241	100,034	96,124	92,393	88,184	84,922	81,257	76,173	70,449
合 計		1,035,195	1,067,870	1,103,875	1,128,993	1,143,275	1,148,694	1,148,020	1,142,695	1,161,368	1,176,560



奈良県

[V 企業会計の決算状況] ①企業会計の決算状況

(単位：百万円)

	平成22年度				平成21年度				平成20年度			
	収益的収支		資本的収支		収益的収支		資本的収支		収益的収支		資本的収支	
水道用水供給事業	収入	11,647	収入	1,538	収入	12,276	収入	9,416	収入	12,501	収入	12,931
	支出	11,040	支出	9,753	支出	10,277	支出	17,486	支出	11,189	支出	19,658
	差引	607	差引	▲ 8,215	差引	1,999	差引	▲ 8,070	差引	1,312	差引	▲ 6,727
病院事業	収益的収支		資本的収支		収益的収支		資本的収支		収益的収支		資本的収支	
	収入	20,687	収入	2,564	収入	19,327	収入	1,651	収入	19,942	収入	542
	支出	19,214	支出	3,459	支出	19,284	支出	2,062	支出	20,621	支出	1,322
	差引	1,473	差引	▲ 895	差引	43	差引	▲ 411	差引	▲ 679	差引	▲ 780



奈良県

[VI 3公社・医大の決算状況] ①土地開発公社の決算状況

(単位:百万円)

公 社 名		土地開発公社			
年度		平成22年度	平成21年度	平成20年度	
出資金額		10			
貸借対照表	資産	流動資産	5,146	6,569	7,813
		固定資産	2,071	2,282	2,395
		繰延資産			
		資産合計	7,217	8,851	10,208
	負債	流動負債	2,136	3,474	4,462
		固定負債			
		特別法上の引当金等			
		負債合計	2,136	3,474	4,462
	資本	資本金	10	10	10
		剰余金			
		法定準備金	5,071	5,367	5,736
		資本合計	5,081	5,377	5,746
	負債・資本合計	7,217	8,851	10,208	
損益計算書	経常損益	営業収益 (a)	1,446	2,736	2,957
		営業費用 (b)	1,469	2,892	2,958
		一般管理費 (c)	175	143	162
		営業利益 (d=a-b-c)	▲ 198	▲ 299	▲ 163
		営業外収益 (e)	18	17	18
		営業外費用 (f)	1	3	1
		経常利益 (g=d+e-f)	▲ 181	▲ 285	▲ 146
	特別損失	特別利益 (h)			
		特別損失 (i)	115	83	9
		特定準備金計上前利益 (j=g+h-i)	▲ 296	▲ 368	▲ 155
		特定準備金取崩 (k)			
		特定準備金繰入 (l)			
		法人税等 (m)			
当期利益 (n=g+h-i-m)	▲ 296	▲ 368	▲ 155		



奈良県

[VI 3公社・医大の決算状況] ②道路公社の決算状況

(単位:百万円)

公 社 名		道 路 公 社			
年度		平成22年度	平成21年度	平成20年度	
出資金額		36,760			
貸借対照表	資産	流動資産	1,062	744	153
		固定資産	110,440	110,455	110,011
		繰延資産			
		資産合計	111,502	111,199	110,164
	負債	流動負債	19,687	17,793	12,906
		固定負債	13,805	18,065	26,675
		特別法上の引当金等	41,250	38,581	33,823
		負債合計	74,742	74,439	73,404
	資本	資本金	36,760	36,760	36,760
		剰余金			
法定準備金					
資本合計		36,760	36,760	36,760	
負債・資本合計		111,502	111,199	110,164	
損益計算書	経常損益	営業収益 (a)	4,968	5,223	8,275
		営業費用 (b)	5,010	4,880	7,884
		一般管理費 (c)	112	109	126
		営業利益 (d=a-b-c)	▲ 154	234	265
		営業外収益 (e)	463	105	132
		営業外費用 (f)	309	339	397
		経常利益 (g=d+e-f)			
	特別損失	特別利益 (h)			
		特別損失 (i)			
		特定準備金計上前利益 (j=g+h-i)			
		特定準備金取崩 (k)			
		特定準備金繰入 (l)			
		法人税等 (m)			
当期利益 (n=g+h-i-m)					



奈良県

[VI 3公社・医大の決算状況] ③住宅供給公社の決算状況

(単位:百万円)

公 社 名		住宅供給公社			
年度		平成22年度	平成21年度	平成20年度	
出資金額		10			
貸借対照表	資 産	流動資産	1,183	1,230	1,124
		固定資産	5,054	5,253	5,269
		繰延資産			
		資産合計	6,237	6,483	6,393
	負 債	流動負債	53	140	60
		固定負債	66	65	99
		特別法上の引当金等			
		負債合計	119	205	159
	資 本	資本金	10	10	10
		剰余金	6,108	6,268	6,224
		法定準備金			
		資本合計	6,118	6,278	6,234
	負債・資本合計		6,237	6,483	6,393
損益計算書	経常損益	営業収益 (a)	466	657	603
		営業費用 (b)	514	691	650
		一般管理費 (c)	24	24	23
		営業利益 (d=a-b-c)	▲ 72	▲ 58	▲ 70
		営業外収益 (e)	157	157	154
		営業外費用 (f)	35	34	28
		経常利益 (g=d+e-f)	50	65	56
	特別損失	特別利益 (h)		3	
		特別損失 (i)	210	33	31
		特定準備金計上前利益 (j=g+h-i)	▲ 160	35	25
		特定準備金取崩 (k)			
		特定準備金繰入 (l)			
		法人税等 (m)			
		当期利益 (n=g+h-i-m)	▲ 160	35	25




奈良県

[VI 3公社・医大の決算状況] ④県立医科大学の決算状況

(単位:百万円)

独立行政法人名		県立医科大学			
年度		平成22年度	平成21年度	平成20年度	
出資金額		20,066			
貸借対照表	資産	流動資産	6,303	5,584	5,240
		固定資産	15,181	16,211	18,984
		繰延資産			
		資産合計	21,484	21,795	24,224
	負債	流動負債	7,446	7,304	6,640
		固定負債	4,058	3,664	5,046
		特別法上の引当金等			
		負債合計	11,504	10,968	11,686
	資本	資本金	20,066	20,066	20,066
		剰余金	▲ 8,803	▲ 7,437	▲ 6,035
		繰越欠損金	▲ 1,283	▲ 1,802	▲ 1,493
		資本合計	9,980	10,827	12,538
	負債・資本合計	21,484	21,795	24,224	
損益計算書	経常損益	営業収益 (a)	31,403	29,480	27,432
		営業費用 (b)	30,511	29,514	28,233
		一般管理費等 (c)	269	235	201
		営業利益 (d=a-b-c)	623	▲ 269	▲ 1,002
		営業外収益 (e)			
		営業外費用 (f)			
		経常利益 (g=d+e-f)	623	▲ 269	▲ 1,002
	特別損失	特別利益 (h)	23	962	6
		特別損失 (i)	127	1,002	17
		特定準備金計上前利益 (j=g+h-i)	519	▲ 309	▲ 1,013
		特定準備金取崩 (k)			
		特定準備金繰入 (l)			
		法人税等 (m)			
当期利益 (n=g+h-i-m)	519	▲ 309	▲ 1,013		



奈良県



(お問い合わせ先)

奈良県総務部財政課

TEL 0742-27-8362

FAX 0742-23-6895

MAIL zaisei@pref.nara.lg.jp

WEB <http://www.pref.nara.jp/>

〒630-8501 奈良市登大路町30

