

2011年度合同 IR説明会資料

花開く活力、
広がる笑顔、
政令市新潟



新潟市の財政状況



2011年10月27日



新潟市
City of Niigata

目次

I	新潟市の財政状況	1
II	規律ある財政運営	10
III	将来見通し	12
IV	市債運営	15

I 新潟市の財政状況

平成23年度当初予算の状況

- 新潟市の平成23年度当初予算は、全会計合計で6,584億円
- 一般会計当初予算は3,596億円で、19政令市中13番目の水準

会計別当初予算額

一般会計

3,596億円

+59億円(+1.7%)
(② 3,537億円)

特別会計

1,883億円

+66億円(+3.6%)
(② 1,817億円)

企業会計

1,105億円

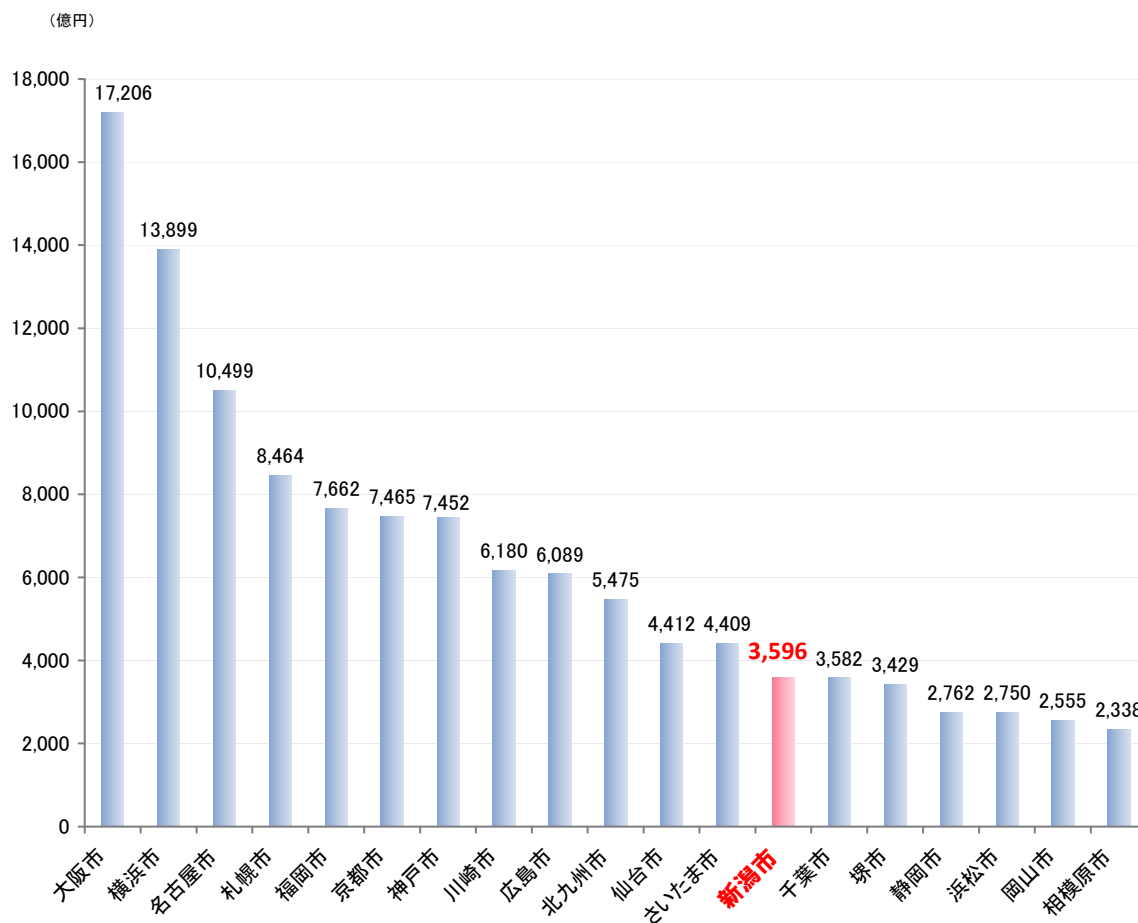
+18億円(+1.7%)
(② 1,087億円)

合計

6,584億円

+144億円(+2.2%)
(② 6,440億円)

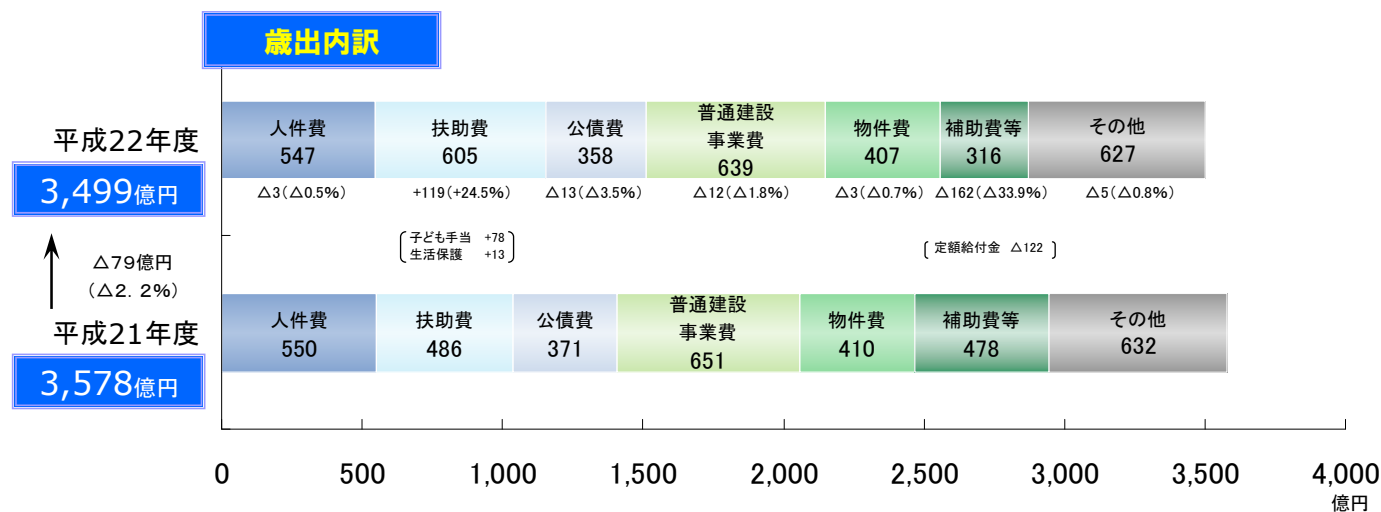
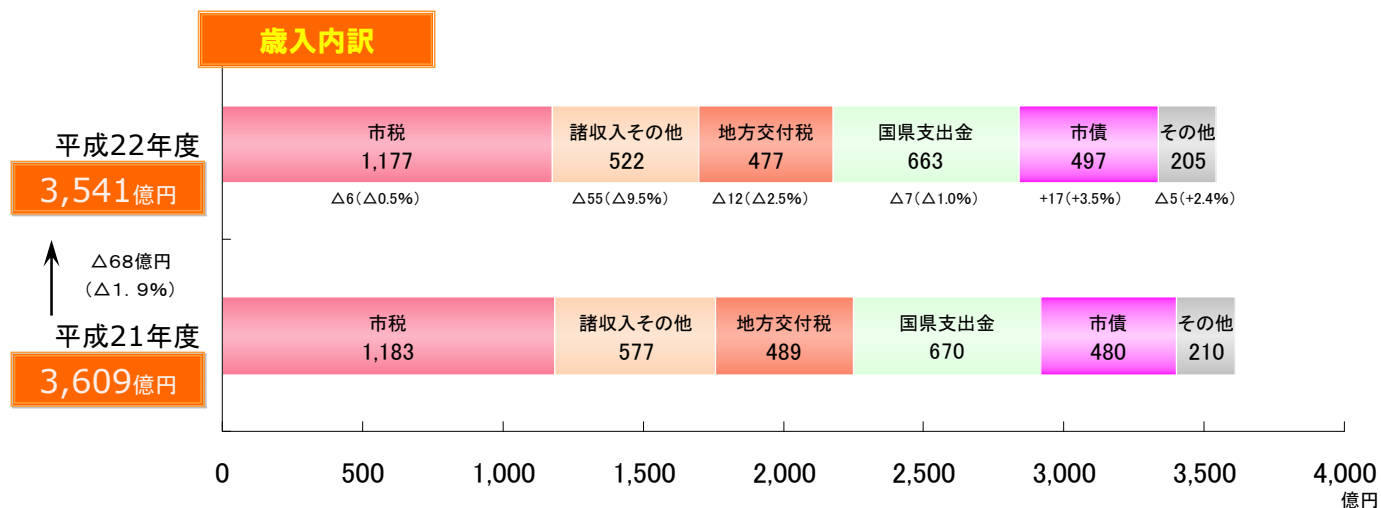
平成23年度一般会計当初予算(政令市比較)



※端数処理の結果により合計数値と内訳は一致しない。

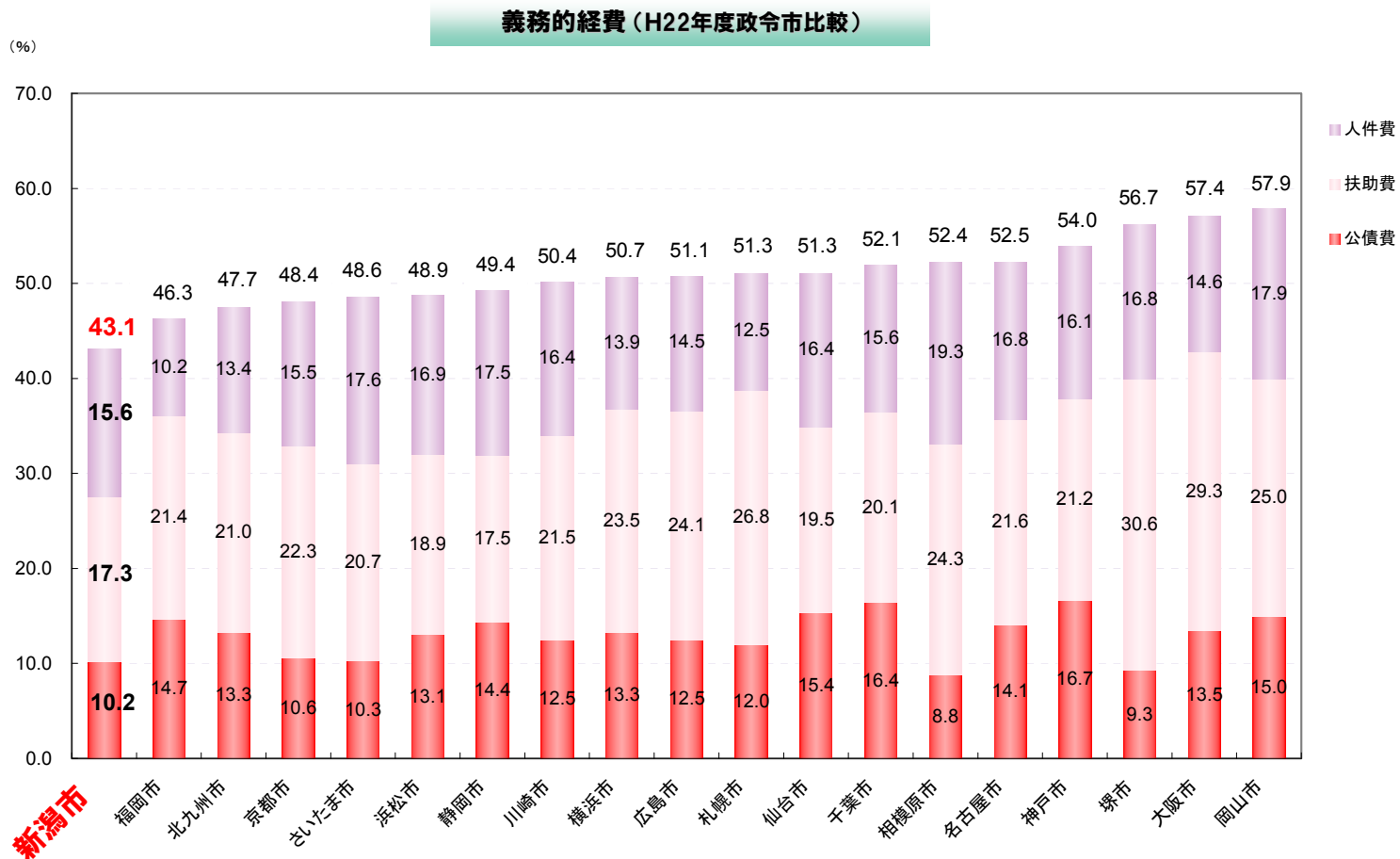
平成22年度普通会計の決算状況

- 景気低迷の影響を受け市税が0.5%の減収だが、一般財源ベースでは3.0%の増
- 行財政改革を進め歳出を縮減



歳出構造の分析(義務的経費の構成割合)

- 他政令市と比較して義務的経費の比率がもっとも低い
- 人件費比率は合併の影響により一時的に上昇したが、行財政改革による人員削減効果により改善傾向
($\textcircled{17}$ 20.2% \rightarrow $\textcircled{22}$ 15.6%)



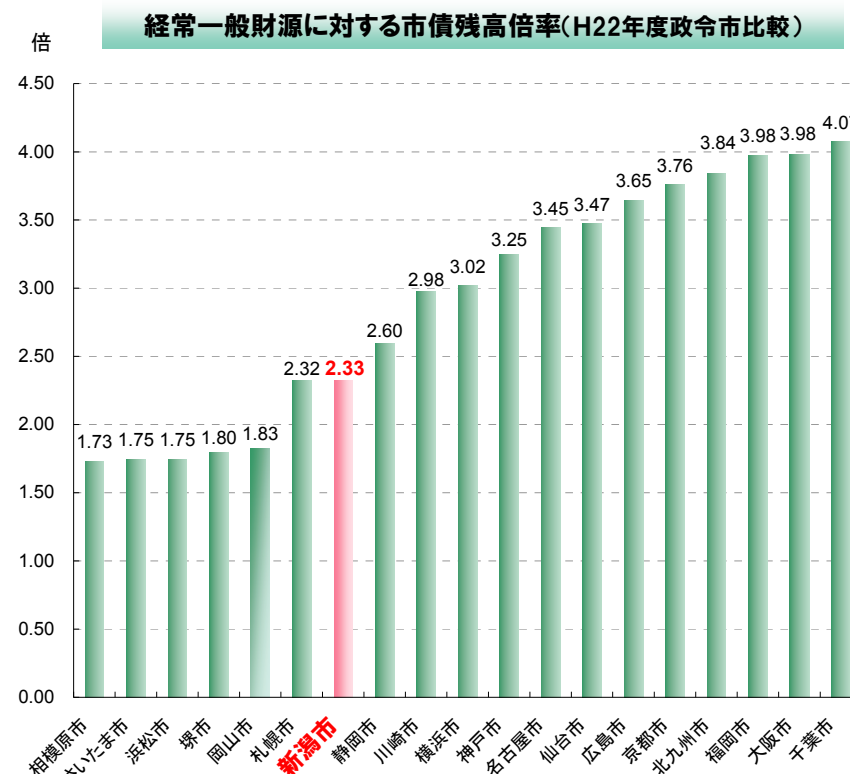
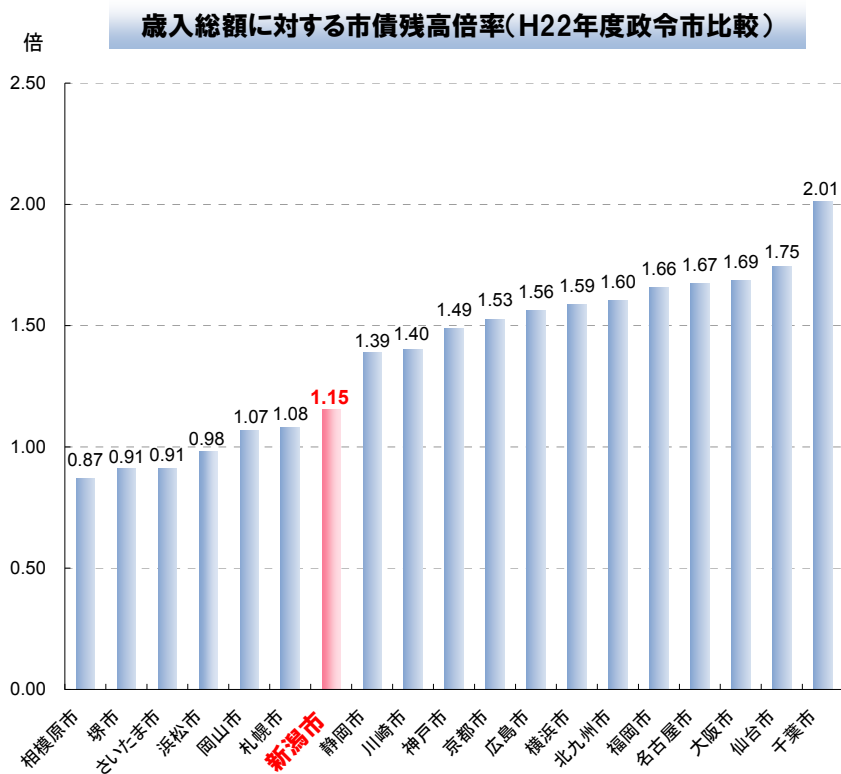
各種指標の状況 (1)

- 歳入総額に対する市債残高の倍率(普通会計平成22年度決算):

$$\text{(市債残高:4,081億円)} \div \text{(歳入総額:3,541億円)} = \text{1.15倍 (㊦1.07倍)}$$

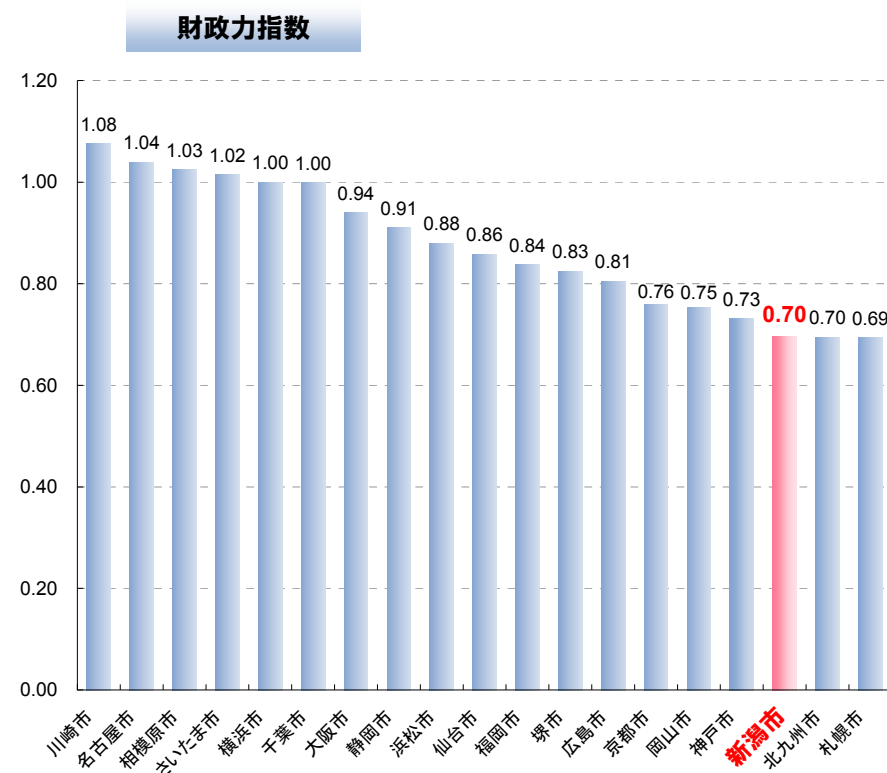
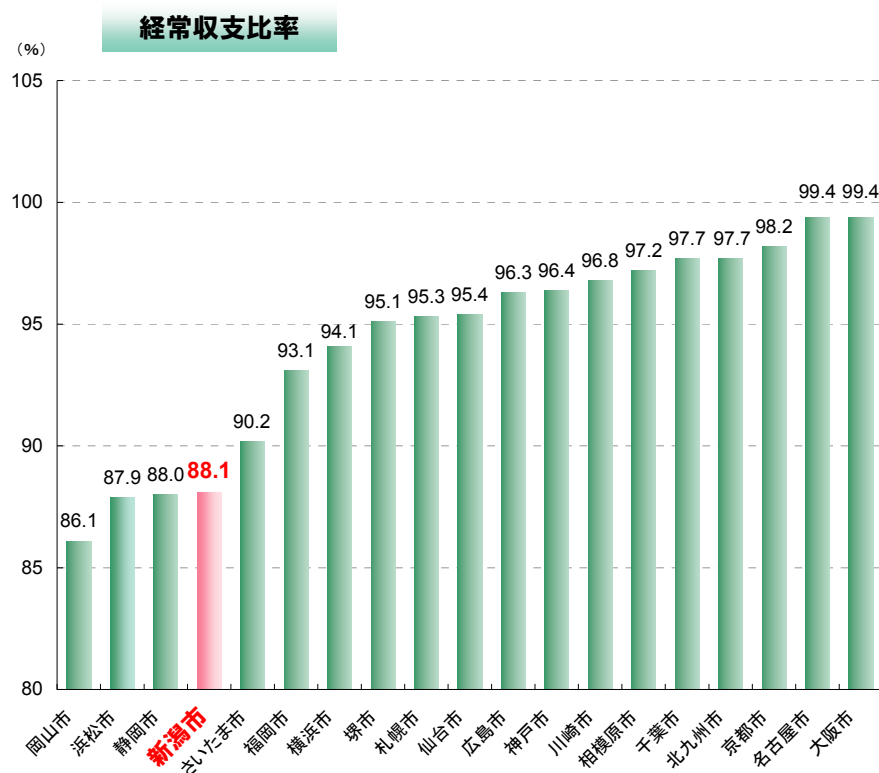
- 経常一般財源に対する市債残高の倍率(普通会計平成22年度決算):

$$\text{(市債残高:4,081億円)} \div \text{(経常一般財源:1,755億円)} = \text{2.33倍 (㊦2.18倍)}$$



各種指標の状況 (2)

- 経常収支比率は、88.1% (㉑89.5%)と政令市平均(94.3%)より良好で、政令市中4番目に低い
- 財政力指数は、0.70 (㉑0.71)と政令市平均(0.87)を下回るが、昨年度と同程度で維持

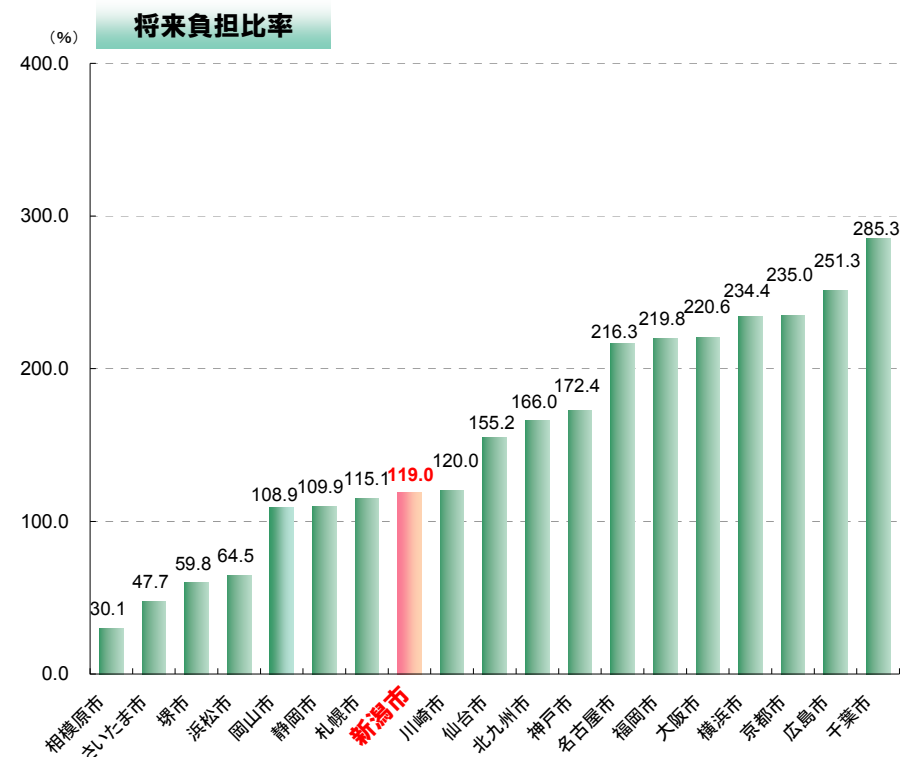
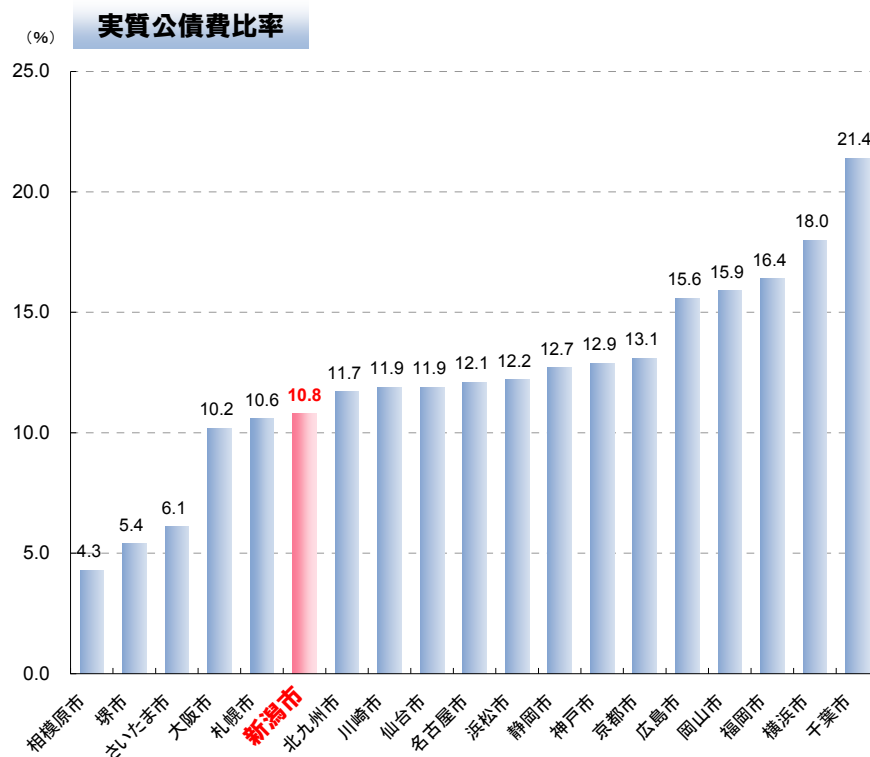


各種指標の状況 (3)

【健全化判断比率～他都市比較】

- 健全化判断比率は昨年度に比べて改善
 下水道事業の改善等により実質公債費比率、将来負担比率が良化
- 実質公債費比率は、10.8% (㊦11.1%)と政令市平均(12.8%)より良好
- 将来負担比率は、119.0% (㊦130.9%)と政令市平均(176.1%)より良好

※実質赤字比率、連結実質赤字比率はともに黒字





平成22年度決算における市債残高(全会計)

- 全会計の平成22年度末市債残高は8,469億円
- 経常一般財源に対する市債残高の倍率(全会計平成22年度決算):

(全会計市債残高:8,469億円)÷(経常一般財源:1,755億円)= 4.83倍 (㊤4.66倍)

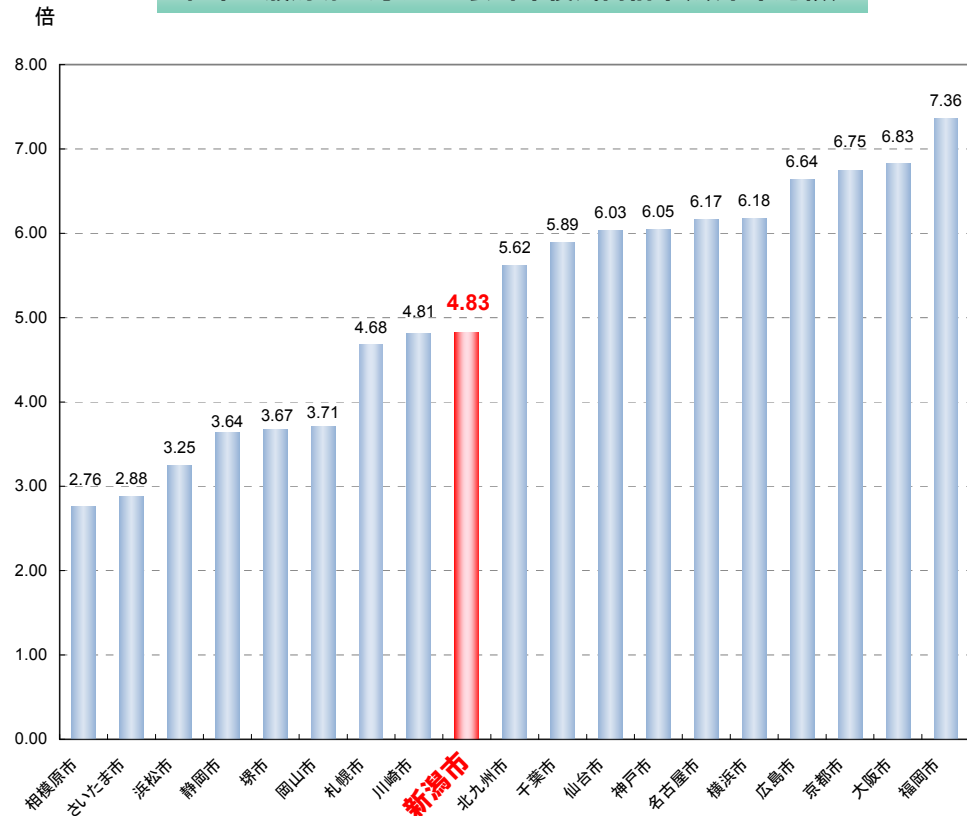
会計別市債残高

単位:百万円

区分	21年度末残高	22年度末残高	
一般会計	388,062	408,340	
特別会計	20,470	18,572	
企業会計	水道事業会計	52,377	50,120
	病院事業会計	26,470	25,404
	下水道事業会計	343,214	344,490
	小計	422,061	420,014
合計	830,594	846,926	

※端数処理の結果により合計数値と内訳は一致しない。

経常一般財源に対する全会計市債残高倍率(政令市比較)





外郭団体の状況

- 出資団体一覧(出資比率25%以上)

(単位:千円)

設立形態	法人名	出資比率	資本勘定	剰余金	単年度損益	借入金残高	債務保証額	損失補償額
地方三公社	新潟市土地開発公社	100.00%	1,769,954	1,739,954	35,913	13,399,075	13,384,492	
財団法人	新潟市国際交流協会	100.00%	1,074,185		△ 23,410			
	新潟市芸術文化振興財団	100.00%	1,032,170		△ 97			
	會津八一記念館	50.40%	233,444		1,721			
	新潟インダストリアルプロモーションセンター	57.93%	213,797		119,416			
	新潟観光コンベンション協会	71.38%	551,328		5,268			
	新潟市勤労者福祉サービスセンター	98.04%	250,076		△ 674			
	新潟ミートプラント	40.00%	159,574		△ 17,718			
	新潟県環境保全事業団	27.11%	471,481		39,543	2,672,687		
	新潟市体育協会	100.00%	513,408		6,415			
	新潟水道サービス	100.00%	92,035		7,718			
	新潟市南区農業振興公社	46.15%	13,578		△ 444			
株式会社	新潟地下開発	52.62%	△ 210,103	△ 310,103	△ 26,635	1,130,142		
	新潟市環境事業公社	34.64%	1,045,740	995,740	2,821			
	エフエム新津	57.35%	45,942	△ 20,058	2,176			
	まちづくり豊栄	50.00%	34,373	1,073	△ 180			
その他	桜井の里福社会	25.00%	2,942,336		66,628			
合計			10,233,318	2,406,606	218,461	17,201,904	13,384,492	0

平成23年3月31日現在

Ⅱ 規律ある財政運営

「新潟市行政改革プラン2010」による健全化への取り組み (平成22年度～平成24年度)

改革の構造

重点改革項目

I 政令指定都市機能の充実

- 1 選択と集中に基づく経営資源の再配分
- 2 政策課題の高度化への組織対応
- 3 戦略的な人材マネジメント

II 新しい公共の構築

- 1 コミュニティ協議会やNPO, 社会福祉協議会などとのパートナーシップ形成
- 2 民間活力の導入推進
- 3 情報公開と市民参画の充実

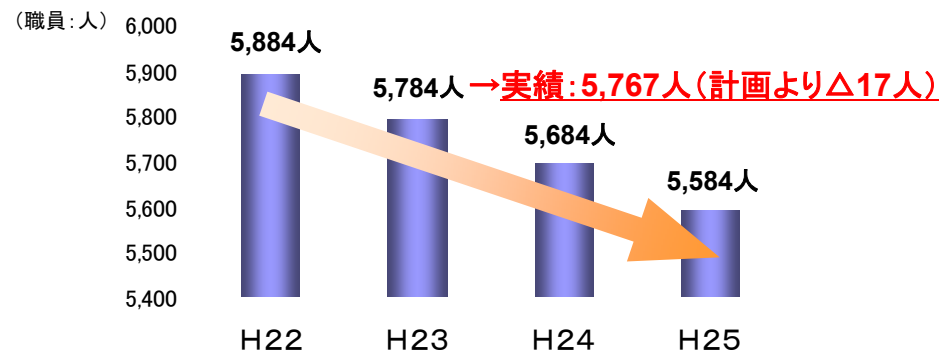
III 財政の健全化

- 1 収支均衡にむけた取組
- 2 アセットマネジメント推進と資産の有効活用
- 3 公会計改革
- 4 地方公営企業などの経営健全化

成果目標

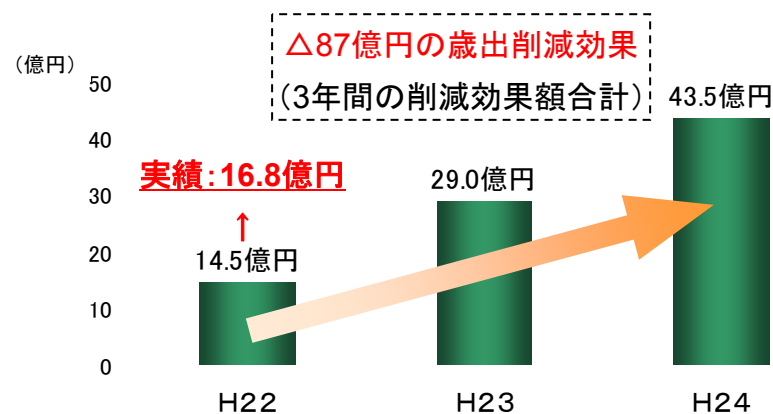
人員の削減(目標値)

✓ 300人の人員削減を実現(3カ年累計)



H22～H24(3カ年)の歳出削減(目標値)

✓ 人員削減による歳出削減効果約45億円、その他約42億円



Ⅲ 将来見通し

中期財政見通し(一般会計)

- 市債の発行は合併建設計画事業の増加に伴い平成24年度がピーク。平成25年度以降は大きく減少
- 基金を活用しながら財政運営を進めることとなるが、一層の行財政改革の取り組みにより早期の収支均衡回復を目指す。

(単位:億円)

区 分	23年度	24年度	25年度	26年度
歳入合計	3,546	3,767	3,689	3,690
市税	1,164	1,170	1,194	1,216
地方交付税	396	399	410	417
市債	677	788	737	677
その他	1,309	1,410	1,348	1,380
歳出合計	3,596	3,812	3,718	3,715
人件費	556	530	522	514
公債費	369	381	407	415
普通建設事業費	631	836	745	695
その他	2,040	2,065	2,044	2,091
歳入－歳出	△ 50	△ 45	△ 29	△ 25
行財政改革効果	—	△ 7	△ 14	△ 21
基金活用額(財政調整, 都市整備)	50	38	15	4
収支	0	0	0	0
基金残高	204	166	151	147

(財政調整基金)

平成23年度における
収支改善により
20億円の活用中止
(9月補正)



平成23年度末の基金残
高は224億円まで回復
の見込み

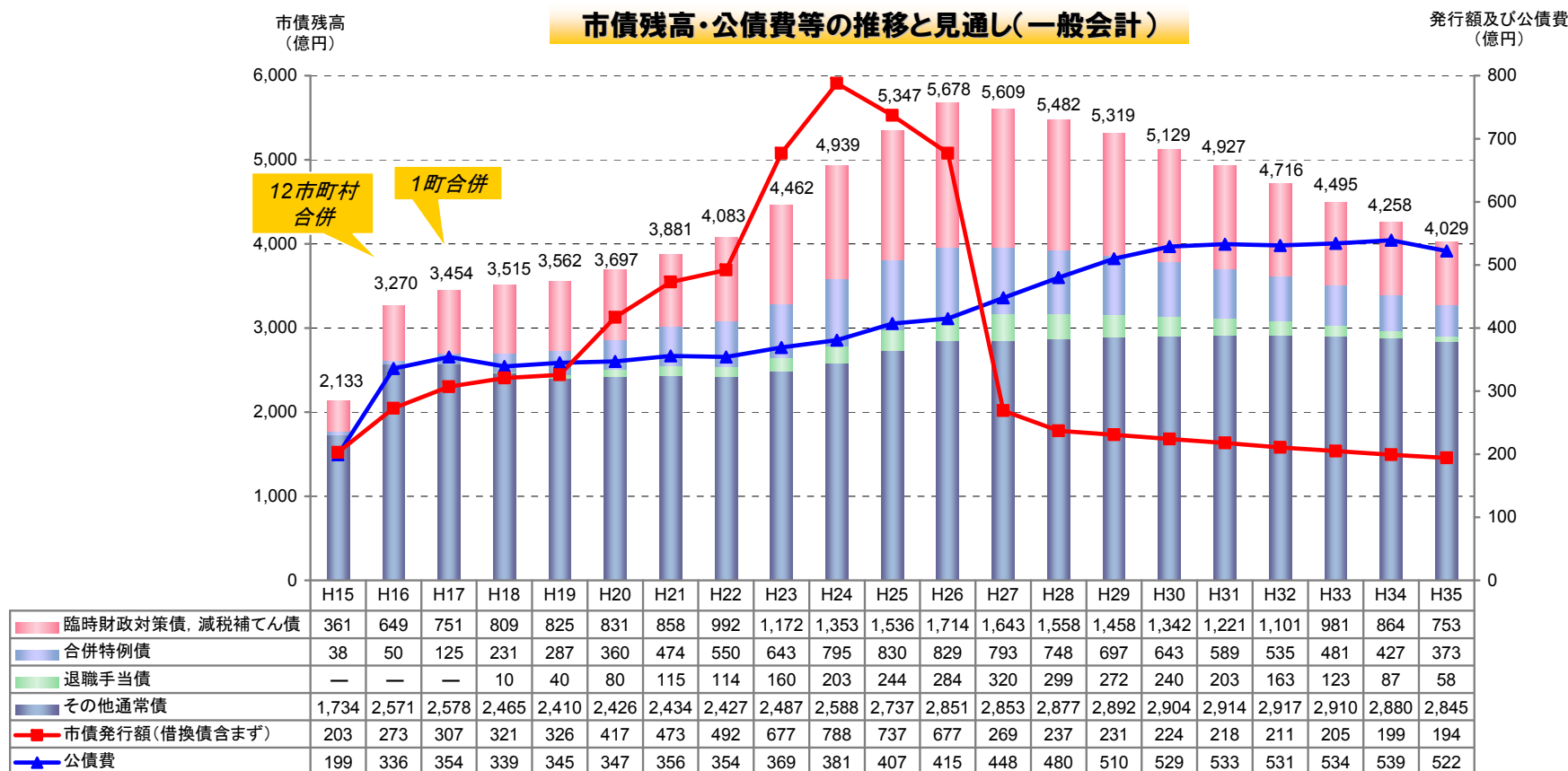
※試算の前提条件

平成23年度予算を基礎とし、合併建設計画を踏まえ試算

【歳入】	市税等:	H24:前年比+1.4%、H25:前年比+2.0%、H26:前年比+1.9%
	地方交付税:	H22交付額をベースに公債費関係等の増減を加味し、その他については市税と連動
	市債:	建設事業費推計に連動、臨時財政対策債は交付税と連動、退職手当債は各年度退職手当額と連動
	その他:	国・県支出金 事業費推計に連動
【歳出】	人件費:	人員削減効果は織り込み済
	公債費:	新発債 事業費連動(3年据置き20年償還・利率2.5%)
	普通建設事業費:	大規模建設費 合併建設計画事業費・新潟駅周辺整備事業織り込み
	その他:	扶助費 伸び率5.0%、物件費 市税と連動

市債残高・公債費等の推移と見通し(一般会計)

- 市債発行額は合併建設計画事業のピークである平成24年度まで増加し、これにあわせて市債残高も平成26年度まで増加するが、平成27年度以降は減少
- 公債費は合併建設計画事業の影響により、平成34年度まで増加、平成35年度以降減少



※ H22までは決算値、H23以降は中期財政見通しを反映して算出

(億円)

公債費には公債諸費を含む

IV 市債運営



市債発行計画

- 全国型市場公募地方債を継続して発行
- 20年度から共同発行市場公募地方債を発行し、今年度も継続発行
- 安定的かつ適正な資金調達の一組みを重視

平成22年度市債発行実績及び平成23年度市債発行計画(全会計)

単位:億円

市債発行額	H22実績	H23計画	備考
市場公募債(全国型個別)10年債 (H19発行開始)	100.0	100.0	発行月:H23.12月
市場公募債(全国型共同発行)10年債 (H20発行開始)	100.0	100.0	発行月、発行額:H23.7月 50億円 発行月、発行額:H23.9月 50億円
市場公募債(住民参加型)5年債 (H15発行開始)	20.0	20.0	発行月:H23.11月
銀行等引受債	195.6	312.6	
銀行等引受債(借換債)	60.7	60.3	
民間資金小計	476.3	592.9	
公的資金	268.8	338.7	
合計	745.1	931.6	

償還に備えた基金の積立て

- 満期一括償還に備え、3年据置後17年間6%ずつ(最終年度4%)減債基金へ積立て
- 公債費に対する基金の割合は100%を下回っているが、政令市中3番目に大きい

基金積立ルール

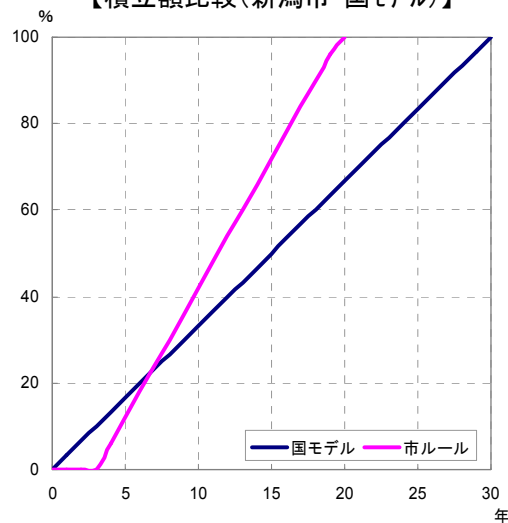
新潟市: 20年償還モデル

⇒ 3年据置後17年間6%ずつ(最終年4%)

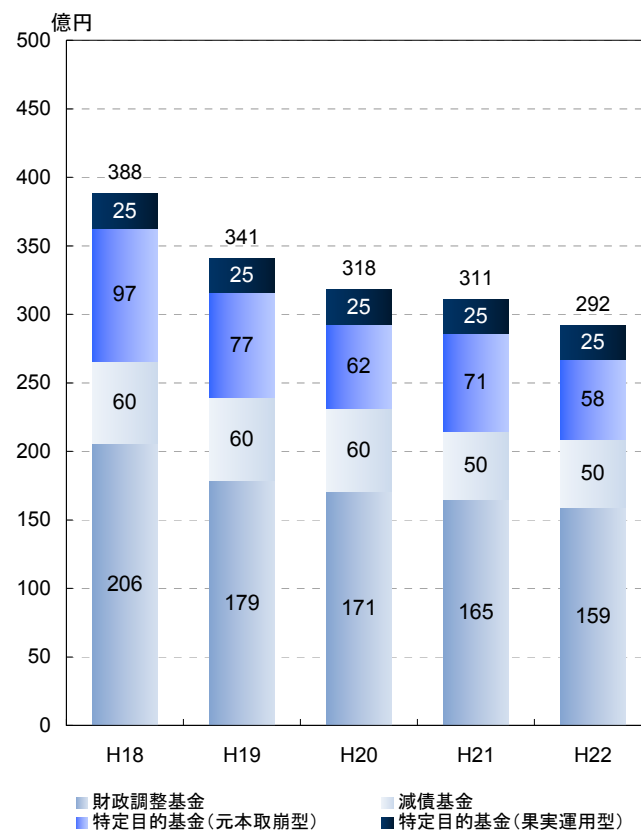
国モデル: 30年償還モデル

⇒ 30年間1/30(3年間で10%)ずつ

【積立額比較(新潟市・国モデル)】

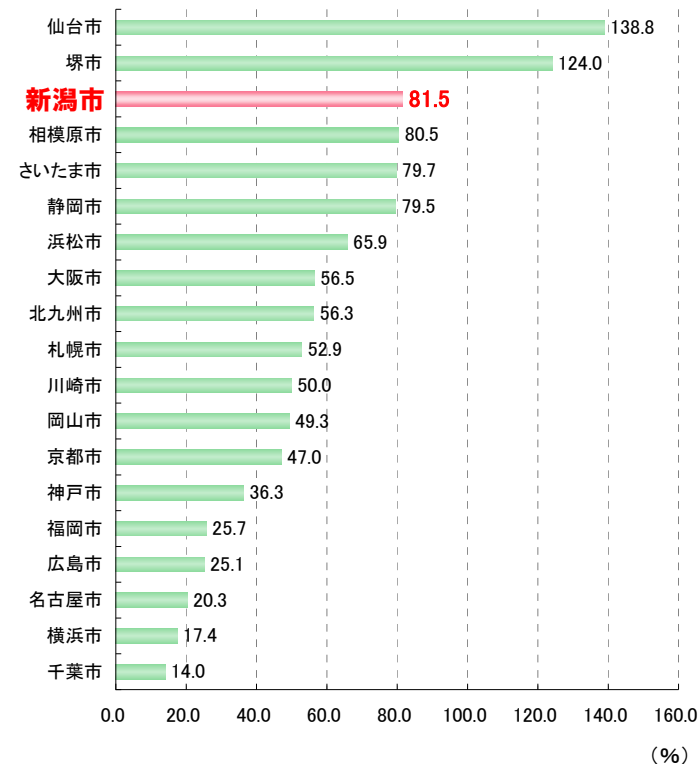


基金残高推移



公債費に対する基金割合(H22年度政令市比較)

(満期一括償還積立金除く)





依頼格付けの状況

- 横浜市、東京都、愛知県等と同格の評価

AA- / ネガティブ

格付けが「AA-」である理由

- **自主財源基盤**は国内自治体としては**強固で安定**。
- 合併に伴う基盤整備事業が一巡すれば、対歳入比で見た**債務残高の増勢は改善**に向かう見通し。
- **経常的な行政サービス活動の歳入に対する比率**(投資的活動を除いたベース)は15~20%の**良好な水準**にある。
- **市長の強いリーダーシップのもと**、人件費の抑制など経費の削減に取り組んでおり、**財政規律の向上**に取り組んでいる。

- 他都市の依頼格付け状況 <STANDARD & POOR'S>

団体名	新潟市	横浜市	相模原市	大阪市	千葉市	京都市	東京都	愛知県
格付け	AA-	AA-	AA-	AA-	A+	A+	AA-	AA-
アウトルック	ネガティブ	ネガティブ	ネガティブ	ネガティブ	安定的	安定的	ネガティブ	ネガティブ



IR活動について

- 投資家の視点を意識したIR活動に取り組みます

機関投資家/アナリスト個別訪問、説明会の実施等、双方向での対話を重視

- 投資家の皆様が必要とする情報について、タイムリーにわかりやすく発信します

ホームページを通じ、適時・公平・継続してIR情報を公開

【 財政IRサイト 】

開催日時	平成23年10月21日(金) 午後4時～5時(受付午後3時30分～)
開催会場	東京グリーンパレス ばらWの間 (東京都千代田区二番町2番地)
内容	午後4時～4時20分 「新潟市の都市経営」 新潟市長 篠田 昭 午後4時20分～4時40分 「新潟市の財政状況」 新潟市財務部財務課長 岩名 俊明 午後4時40分～5時 質疑応答
主催	新潟市(後援 財団法人地方債協会)

※昨年度の説明会の状況及び資料については、こちらをご覧ください。



【新潟市民のシンボルマーク】



政令市・新潟の魅力を外にアピールするシンボルマークとして一般公募の中から選ばれたものです。

いつの時代も変わらない新潟の大地を包む雄大な夕日をもとに、大小の赤い月の形はアジア大陸と新潟を、白い扇の形は日本海を表現、マーク全体でアジア大陸の国々をはじめとする海外へ向かう新潟を表しています。

【お問い合わせ先】

新潟市財務部財務課資金室

TEL : 025-226-2202

FAX : 025-223-1557

E-mail : zaimu@city.niigata.lg.jp

URL : <http://www.city.niigata.jp/>