

平成26年度
和歌山県の財務諸表について

和歌山県

目 次

I	概要	1
II	普通会計貸借対照表について	2
III	普通会計行政コスト計算書について	5
IV	普通会計純資産変動計算書について	7
V	普通会計資金収支計算書について	8
VI	連結財務諸表について	9

○平成26年度決算財務諸表（総務省方式改訂モデル）

普通会計財務諸表

貸借対照表		12
行政コスト計算書		13
純資産変動計算書		14
資金収支計算書		15
有形固定資産明細表		16
売却可能資産明細表		17

連結財務諸表

連結貸借対照表		18
連結行政コスト計算書		19
連結純資産変動計算書		20
連結資金収支計算書		21
連結対象法人等明細表		22
連結貸借対照表内訳表		23
連結行政コスト計算書内訳表		27
連結純資産変動計算書内訳表		31
連結資金収支計算書内訳表		35

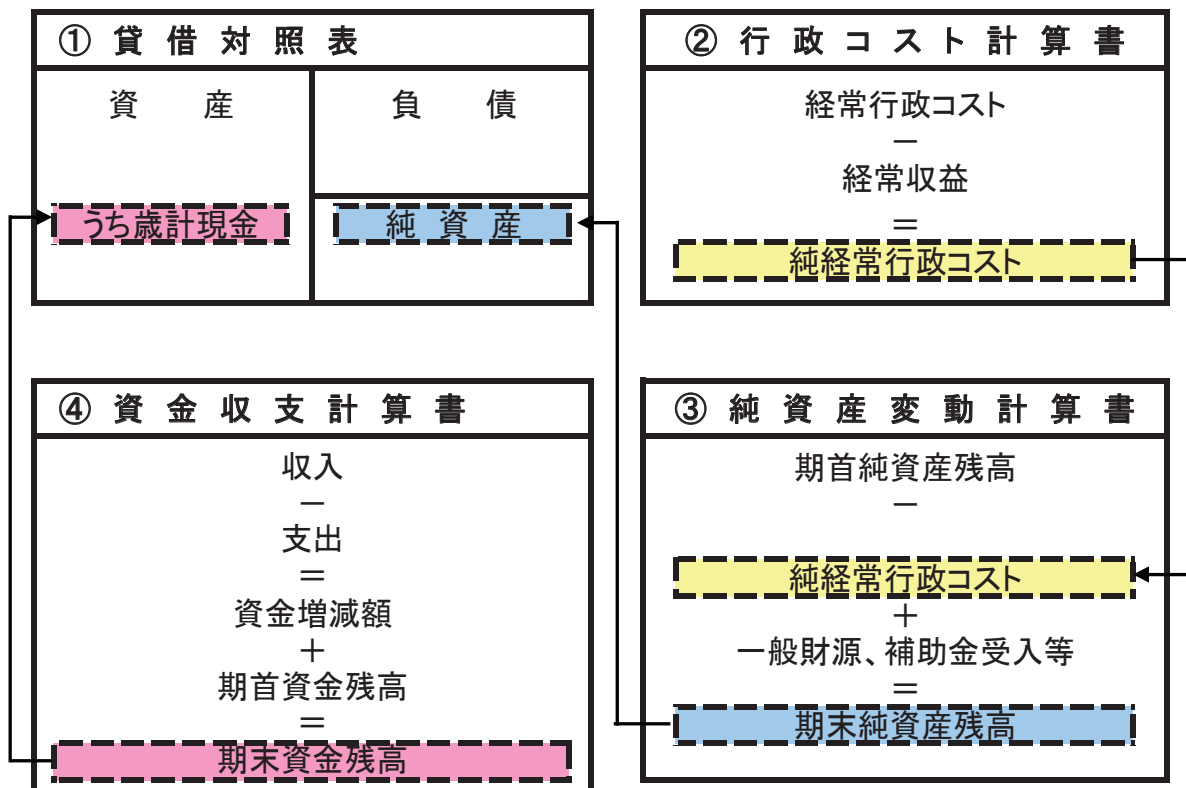
※ 各表の計数は表示単位未満で端数処理しているため、表内計算で一致しない場合があります。

I 概要

和歌山県では、平成20年度決算から「総務省方式改訂モデル」を用いて「貸借対照表」、「行政コスト計算書」、「純資産変動計算書」及び「資金収支計算書」の財務4表について、作成・公表を行っています。各表は次の情報を示し4表には相関関係があります。

- ① 貸借対照表
地方公共団体がどれほどの資産や債務を有するかについての情報を示しています。
- ② 行政コスト計算書
地方公共団体の経常的な活動に伴うコストと使用料・手数料等の受益者負担による収入を示しています。
- ③ 純資産変動計算書
地方公共団体の純資産、つまり資産から負債を差し引いた残余が、一会計期間にどのように増減したかを示しています。
- ④ 資金収支計算書
現金の流れを示すものであり、その収支を性質に応じて、経常的収支、公共資産整備収支、投資・財務的収支に区分して表示しています。

○財務諸表相関図



II 普通会計貸借対照表について

貸借対照表は借方と貸方に分かれ、貸方の負債と純資産が財源（財源調達状況）を示し、借方の資産がその財源をどのように運用しているのかを表しています。借方の資産と貸方の負債・純資産の合計が一致します。

○資産 2兆7,943億円（県民一人当たり：2,784千円）

* 将来の行政サービス提供能力を有するもの：有形固定資産等

* 将来の資金流入をもたらすもの：売却可能資産、貸付金、未収金等

○負債 1兆1,627億円（県民一人当たり：1,158千円）

* 将来世代の負担：地方債、将来支払退職金等

○純資産 1兆6,316億円（県民一人当たり：1,626千円）

* 過去又は現世代の負担：国補助金、地方税等

○ 普通会計貸借対照表

○普通会計貸借対照表

借方	普通会計 (億円)		県民一人 当たり (千円)	貸方	普通会計 (億円)		県民一人 当たり (千円)
		対前年度 増減額				対前年度 増減額	
【資産の部】				【負債の部】			
1. 公共資産合計	25,324	183	2,523	1. 固定負債合計	10,754	4	1,071
有形固定資産	25,324	183	2,523	地方債	9,297	120	926
売却可能資産	0	0	0	長期未払金	73	△ 9	7
				退職手当引当金	1,129	△ 102	112
2. 投資等合計	2,199	△ 178	219	損失補償等引当金	255	△ 5	25
投資及び出資金	895	△ 3	89				
貸付金	593	△ 15	59	2. 流動負債合計	873	31	87
基金等	591	△ 160	59	翌年度償還予定地方債	626	32	62
長期延滞債権	122	0	12	未払金	6	△ 1	1
回収不能見込額	△ 1	0	△ 0	翌年度支払予定退職手当	163	△ 1	16
				賞与引当金	78	2	8
3. 流動資産合計	420	45	42	負債合計	11,627	35	1,158
財政調整基金等	219	△ 0	22	【純資産の部】			
歳計現金	192	46	19	純資産	16,316	15	1,626
未収金	9	△ 1	1				
資産合計	27,943	50	2,784	負債・純資産合計	27,943	50	2,784

※人口は平成27年1月1日現在の住民基本台帳人口 【1,003,730人】

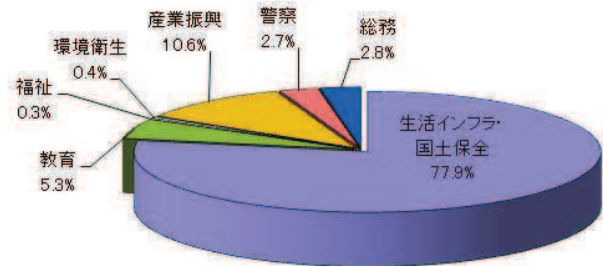
1. 資産の部

① 公共資産

公共資産は2兆5,324億円であり、資産全体の90.6%を占めています。前年度に比べ183億円増加しており、平成26年度の公共資産の新規取得が減価償却費等の資産の減少要因を上回ったことを表しています。

なお、有形固定資産を目的別構成順に見ると次のとおりです。

- ・生活インフラ・国土保全 77.9%
(道路、河川、港湾等の基盤整備資産)
- ・産業振興 10.6%
(農道、森林整備、商工等の産業関連資産)
- ・教育 5.3%
(高等学校等の教育資産)



【有形固定資産目的別構成比】

○有形固定資産目的別内訳

	普通会計 (億円)	対前年度 増減額	県民一人 当たり(千円)	構成比
生活インフラ・国土保全	19,722	261	1,965	77.9%
教育	1,332	△4	133	5.3%
福祉	85	△0	8	0.3%
環境衛生	102	△1	10	0.4%
産業振興	2,682	△81	267	10.6%
警察	685	14	68	2.7%
総務	716	△6	71	2.8%
有形固定資産合計	25,324	183	2,523	100.0%

② 投資等

投資等とは投資や出資金、貸付金、特定目的基金など投資的な資産で、2,199億円となっており資産全体の7.9%を占めています。主なものとしては公立大学法人和歌山県立医科大学等の公益法人への出資金や産業振興のための貸付金、施設整備等の特定の目的のために積立てた特定目的基金の残高、一年を超えて回収されていない未収金(税や貸付金等)となっています。

前年度に比べ178億円減少しており、これは地域の元気臨時交付金等、国庫補助金等により設置した基金の活用による取崩が主な要因です。

③ 流動資産

流動資産は420億円で、資産全体の1.5%となっており、前年度に比べ45億円増加しています。流動資産には、財源調整のために使われる財政調整基金や県債の償還に使われる減債基金の残高、歳計現金、地方税等の未収金などを計上しています。

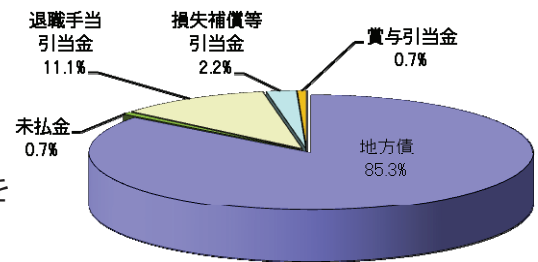
2. 負債の部

負債は将来支払いの必要なもので1兆1,627億円となっています。前年度に比べ、35億円増加しています。

負債のうち地方債残高は、流動負債の翌年度償還予定額を含め9,923億円で負債全体の85.3%となっています。地方債には道路等の公共資産整備の財源としたものや、地方交付税の振替としての臨時財政対策債などがあります。

退職手当引当金は、年度末において職員全員が退職したと仮定した場合の退職手当の支払い見込額で、翌年度支払予定退職手当と合わせて1,292億円、負債全体の11.1%となっています。

また、その他翌年度支払う賞与の一部にあたる賞与引当金や県の物件等の購入に係る債務負担見込額、損失補償に係る引当金を計上しています。



【 負債 構成比 】

3. 純資産の部

純資産は、資産から負債を引いたもので1兆6,316億円であり、前年度と比べて15億円増加しています。純資産は、国補助金を受けて公共資産等整備に充当済みの額(7,056億円)、国補助金分以外を財源として公共資産等整備に充当した額(1兆7,095億円)、公共資産等以外に充当した額(△7,837億円)、売却可能資産計上等に伴う資産評価差額(1億円)に分かれます。なお、公共資産等以外に充当した額がマイナスとなっているのは、資産形成を伴わない負債(臨時財政対策債、退職手当債や退職手当引当金等)が存在するためです。

4. 貸借対照表に基づく指標

① 社会資本形成の世代間負担比率

社会資本整備のうち、これまでの世代によって負担した割合を示しています。この比率が高いほど、将来の世代への負担が少ないことになります。

$$\frac{\text{純資産合計 } 16,316 \text{ 億円}}{\text{公共資産合計 } 25,324 \text{ 億円}} = 64.4\% \quad (\text{前年度 } 64.8\%)$$

② 歳入額対資産比率

資産の形成に何年分の歳入が充当されたかを見ることで、社会資本整備の状況を知ることが出来る指標です。この比率が高いほど社会資本整備が進んでいると考えられます。

なお、歳入合計は、平成26年度歳入決算額で算出しています。

$$\frac{\text{資産合計 } 27,943 \text{ 億円}}{\text{歳入合計 } 5,608 \text{ 億円}} = 4.98 \quad (\text{前年度 } 4.67)$$

Ⅲ 普通会計行政コスト計算書について

行政コスト計算書には、和歌山県が一会計期間に行う資産形成に結びつかない行政サービスに係る経費と行政サービスの対価として得られた収入を計上しています。

○経常行政コスト	3,667億円	(県民一人当たり：365千円)
○経常収益	62億円	(県民一人当たり：6千円)
○純経常行政コスト	3,605億円	(県民一人当たり：359千円)

1. 経常行政コスト

経常行政コストは行政目的別及び性質別で分類されます。

① 性質別コストの状況

人に係るコストは、職員の給料や退職金等の人件費と退職手当引当金繰入額、賞与引当金繰入額の合計1,312億円でコスト全体の35.8%となっています。前年度に比べ2億円増加しています。これは、国の要請による給与削減措置の復元による職員給の増等によるものです。

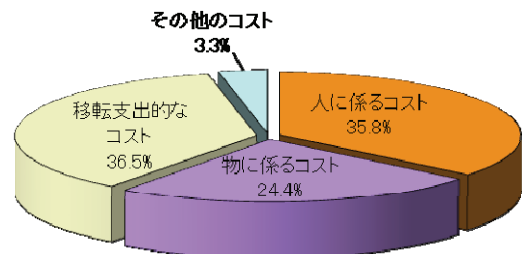
物に係るコストは、委託料等の物件費や施設の維持補修費、公共資産に係る減価償却費の合計895億円でコスト全体の24.4%となっています。減価償却費は、土地を除く固定資産について一定の耐用年数に基づき計算した当該年度中の資産価値の減少額です。

移転支的コストは、社会保障給付、補助金等、他会計等への支出額、他団体への公共資産整備補助金等の1,338億円でコスト全体の36.5%となっています。前年度に比べ3億円増加しています。

その他のコストは、地方債の利子償還額等の支払利息や県が保有する債権のうち当年度に実際に回収できないことが確定した額、将来の回収が見込めなくなった額等の合計123億円で、コスト全体の3.3%となっています。

○ 性質別行政コストの内訳

性質別	普通会計 (億円)	対前年度 増減額	県民一人 当たり (千円)	構成比
物に係るコスト	895	12	89	24.4%
移転支的コスト	1,338	3	133	36.5%
その他のコスト	123	△5	12	3.3%
コスト合計	3,667	12	365	100.0%



【 性質別行政コスト 構成比 】

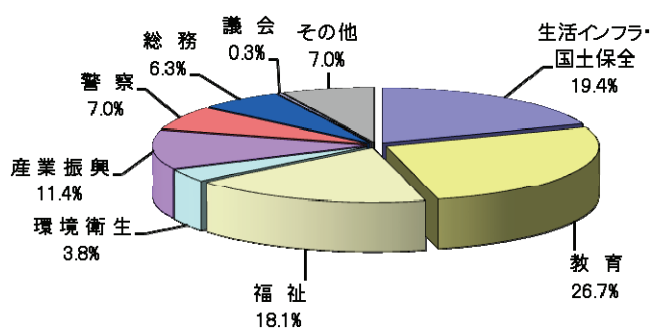
② 目的別コストの状況

行政目的別に計上した行政コストで主なものは、次のとおりです。

- ・教育 26.7% (教員の人件費等)
- ・生活インフラ・国土保全 19.4% (減価償却費、団体への建設補助金等)
- ・福祉 18.1% (生活保護等扶助費やその他補助金等)
- ・産業振興 11.4% (減価償却費、人件費等)

○ 目的別行政コストの内訳

目的別	普通会計 (億円)	対前年度 増減額	県民一人 当たり (千円)	構成比
生活インフラ・国土保全	711	9	71	19.4%
教育	978	10	97	26.7%
福祉	665	2	66	18.1%
環境衛生	139	△ 21	14	3.8%
産業振興	418	△ 7	42	11.4%
警察	256	1	25	7.0%
総務	232	7	23	6.3%
議会	12	0	1	0.3%
その他	258	10	26	7.0%
コスト合計	3,667	12	365	100.0%



2. 経常収益

経常収益は、使用料・手数料、分担金・負担金・寄附金の合計62億円となっており、行政サービスの対価として受ける収益です。

なお、経常行政コストから経常収益をマイナスした純経常行政コストは3,605億円であり、行政コストの大部分は地方税や地方交付税等を財源としています。

3. 行政コスト計算書に基づく指標

① 受益者負担比率

受益者負担の金額である経常収益の経常行政コストに対する割合は1.7%であり、受益者負担比率と呼ばれています。(前年度 1.5%)

② 行政コスト対公共資産比率

行政コストの公共資産に対する比率を求めることで、資産を活用するためにどれだけのコストがかけられているか、あるいはどれだけの資産でどれだけの行政サービスを提供しているかを見ることができます。

$$\frac{\text{経常行政コスト } 3,667 \text{ 億円}}{\text{公共資産 } 25,324 \text{ 億円}} = 14.5\% \quad (\text{前年度 } 14.5\%)$$

IV 普通会計純資産変動計算書について

純資産変動計算書は、一会計期間において貸借対照表の純資産の部に計上されている各数値がどのように変動したかを表しています。

和歌山県における平成26年度末純資産は1兆6,316億円で前年度末から15億円増加しています。これは地方税や地方交付税などの一般財源や国補助金等の受け入れといった純資産の増加要因が、人件費や減価償却、社会保障費など純経常行政コストや災害復旧費などの臨時損益といった純資産の減少要因を上回ったことを表しています。

財源別に見ると、公共資産等整備の財源となる国補助金等は、受け入れによる増加が減価償却等による減少を上回り134億円増加しています。

公共資産等整備の財源となる一般財源等は、資産等への財源投入、貸付金の貸付・回収、減価償却、地方債の償還等による、その他一般財源との科目振替により374億円増加しています。

その他一般財源等は、493億円減少しています。これは臨時財政対策債といった資産の形成を伴わない負債が増加していること等が要因と考えられます。

○ 普通会計純資産変動計算書

(単位:億円)

	純資産合計	公共資産等整備 国補助金等	公共資産等整備 一般財源等	その他 一般財源等	資産評価 差額
期首純資産残高(A)	16,301	6,922	16,721	△ 7,343	1
純経常行政コスト	△ 3,605			△ 3,605	
一般財源					
地方税	929			929	
地方交付税	1,650			1,650	
その他行政コスト充当財源	294			294	
補助金等受入	842	404		438	
臨時損益	△ 94			△ 94	
科目振替		△ 270	374	△ 104	
資産評価替えによる変動額	△ 0				△ 0
その他					
期末純資産残高(B)	16,316	7,056	17,095	△ 7,837	1
増減額 (B)－(A)	15	134	374	△ 493	△ 0

V 普通会計資金収支計算書について

資金収支計算書は、貸借対照表の資産の部に計上されている歳計現金が、1年間でどのように変動したかを示すものであり、その収支を性質に応じて「経常的収支の部」、「公共資産整備収支の部」、「投資・財務的収支の部」の3つの区分（活動）に分けて表示しています。

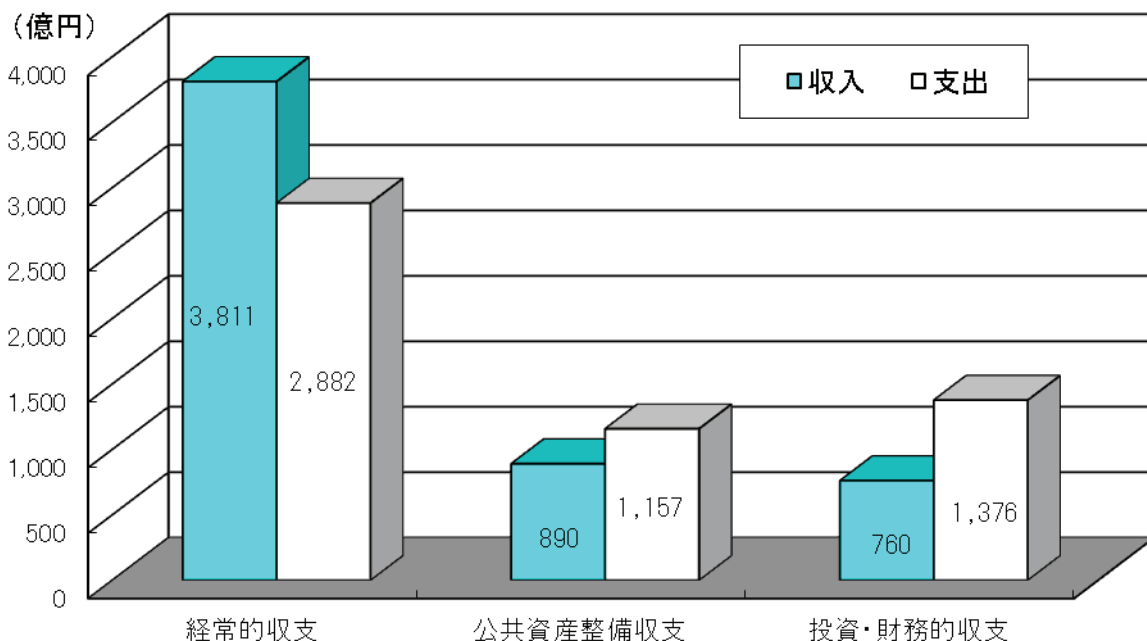
「経常的収支の部」は「公共資産整備収支の部」や「投資・財務的収支の部」に計上されない収支を計上しており、929億円の黒字となっています。ただし、この資金余剰は後述の「公共資産整備収支の部」や「投資・財務的収支の部」の収支不足の穴埋めに用いられます。

「公共資産整備収支の部」では、公共資産整備に係る支出とそれに対する特定財源を計上しており、267億円の収支不足となっています。なお、この項目での公共資産整備には、和歌山県普通会計の公共資産だけでなく他会計、他団体を通じて行う公共資産整備も含まれています。

「投資・財務的収支の部」では投資、出資、貸付金、基金に係る支出及び地方債償還に係る支出及び特定財源を計上しており、615億円の収支不足となっています。

普通会計全体でみると一会計期間での収支は46億円の黒字となっていて、平成26年度末の歳計現金残高は192億円となっています。

○ 各部における収支



VI 連結財務諸表について

和歌山県では、病院事業や下水道事業などのように普通会計以外の会計で行っている事業があります。また、地方独立行政法人や地方公社、財団法人、社団法人などの県が出資等を行っている団体の中には、県の行政サービスの一部を担う団体と位置づけられるものも少なくありません。

そこで、公社や出資等法人を含めた財務諸表を一覧として表示することは情報公開の観点でも有意義であり連結という手法を用いて、公営事業会計や県出資等法人を含む財務諸表を作成しています。

平成26年度末の資産合計は2兆9,190億円、負債合計は1兆2,481億円、純資産は、1兆6,709億円となっています。普通会計の貸借対照表と比較して、資産は1.04倍、負債は1.07倍、純資産は1.02倍となり、連結ベースの方が負債の割合が高くなっています。

行政コストについては、経常行政コスト4,154億円に対して、経常収益は541億円であり、純経常行政コストが3,613億円となっています。資金は、平成26年度中に48億円増加し、期末の資金残高は341億円です。

【連結財務諸表】

貸借対照表

(単位:億円)

資 産		負 債	
公共資産	26,813	固定負債	11,512
投資等	1,645	流動負債	969
流動資産	732	負債合計	12,481
		純 資 産	
		純資産	16,709
資産合計	29,190	負債・ 純資産合計	29,190

行政コスト計算書

(単位:億円)

経常行政コスト	4,154
経常収益	541
純経常行政コスト	3,613

資金収支計算書

(単位:億円)

収 入	5,959
支 出	5,911
歳計現金増減額	48
+	
期首歳計現金	292
期末歳計現金残高	341

純資産変動計算書

(単位:億円)

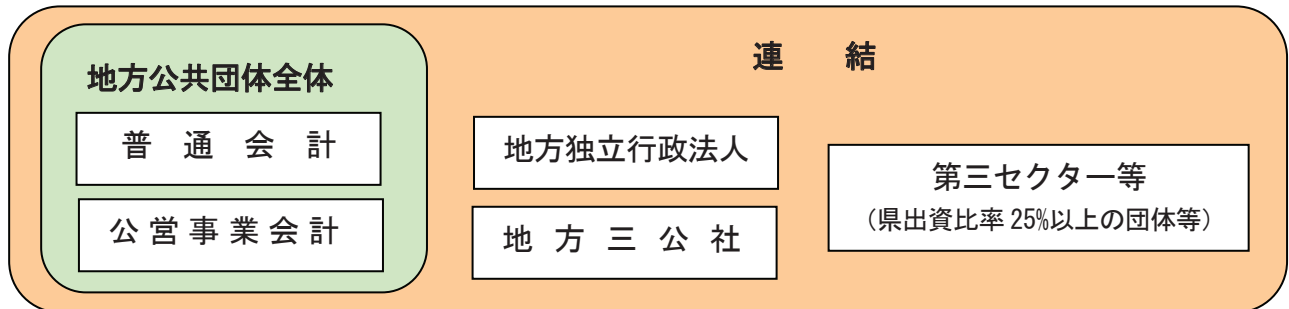
期首純資産残高	16,658
純経常行政コスト	3,613
+	
一般財源、補助金受入等	3,793
+	
臨時損益等	△129
期末純資産残高	16,709

※各表の計数は表示単位未満で端数処理しているため、表内計算で一致しない場合があります。

【連結の範囲及び方法】

○ 連結対象会計・団体・法人

公営事業会計、地方独立行政法人、地方三公社及び民法法人若しくは会社法法人で県の出資比率が25%以上の第三セクター等を対象としています。



○ 連結方法

- ・ 各連結対象法人等の会計基準に基づき作成された法定決算書類を、「総務省方式改訂モデルに基づく財務書類作成要領」に基づき読替及び修正し作成しています。
- ・ 普通会計における出納整理期間中の各連結対象法人等との現金の收受については、これに対応する現金の受払い等が当該会計年度末（平成27年3月31日）までに終了したものと調整を行っています。
- ・ 各会計、法人間の出資金及び補助金、貸付金、取引のうち主要なものについては、会計間で相殺消去を行っています。

連結対象の会計・法人名等	
公営事業会計	<ul style="list-style-type: none"> ・ 県立こころの医療センター事業会計 ・ 工業用水道事業会計 ・ 土地造成事業会計 ・ 県営港湾施設管理特別会計 ・ 流域下水道事業特別会計 ・ 県営競輪事業特別会計
地方独立行政法人	<ul style="list-style-type: none"> ・ 公立大学法人和歌山県立医科大学
地方三公社	<ul style="list-style-type: none"> ・ 和歌山県土地開発公社 ・ 和歌山県住宅供給公社
第三セクター等	<ul style="list-style-type: none"> ・ (一社)わかやま森林と緑の公社 ・ (一社)和歌山県私学振興基金協会 ・ (一財)和歌山県勤労福祉協会 ・ (公財)和歌山県救急医療情報センター ・ (公財)和歌山地域地場産業振興センター ・ (公財)和歌山県栽培漁業協会 ・ (公財)和歌山県民総合健診センター ・ (公財)和歌山県文化財センター ・ (公財)和歌山県角膜・腎臓移植推進協会 ・ (公財)和歌山県農業公社 ・ (公財)和歌山県国際交流協会 ・ (公財)和歌山県暴力追放県民センター ・ (公社)和歌山県青少年育成協会 ・ (公財)和歌山県水上安全協会 ・ (公財)和歌山県下水道公社 ・ (公社)畜産協会わかやま ・ (公財)和歌山県人権啓発センター ・ (公財)わかやま産業振興財団 ・ 南紀白浜空港ビル(株) ・ ウィンナック(株)

平成26年度決算財務諸表
(総務省方式改訂モデル)

普通会計貸借対照表

(平成27年3月31日現在)

(単位：百万円)

借 方		貸 方	
【資産の部】		【負債の部】	
1 公共資産		1 固定負債	
(1) 有形固定資産		(1) 地方債	929,723
①生活インフラ・国土保全	1,972,176	(2) 長期未払金	
②教育	133,194	①物件の購入等	7,257
③福祉	8,522	②債務保証又は損失補償	0
④環境衛生	10,185	③その他	0
⑤産業振興	268,170	長期未払金計	7,257
⑥警察	68,518	(3) 退職手当引当金	112,901
⑦総務	71,596	(4) 損失補償等引当金	25,504
有形固定資産合計	2,532,361	固定負債合計	1,075,385
(2) 売却可能資産	16		
公共資産合計	2,532,377		
2 投資等		2 流動負債	
(1) 投資及び出資金		(1) 翌年度償還予定地方債	62,613
①投資及び出資金	89,953	(2) 短期借入金（翌年度繰上充用金）	0
②投資損失引当金	▲500	(3) 未払金	639
投資及び出資金計	89,453	(4) 翌年度支払予定退職手当	16,253
(2) 貸付金	59,279	(5) 賞与引当金	7,815
(3) 基金等		流動負債合計	87,320
①退職手当目的基金	0		
②その他特定目的基金	39,773	負債合計	1,162,705
③土地開発基金	17,850		
④その他定額運用基金	1,477		
⑤退職手当組合積立金	0		
基金等計	59,100		
(4) 長期延滞債権	12,182	【純資産の部】	
(5) 回収不能見込額	▲86	1 公共資産等整備国補助金等	705,624
投資等合計	219,928	2 公共資産等整備一般財源等	1,709,504
3 流動資産		3 その他一般財源等	▲783,671
(1) 現金預金		4 資産評価差額	128
①財政調整基金	4,080	純資産合計	1,631,585
②減債基金	17,793		
③歳計現金	19,248		
現金預金計	41,121		
(2) 未収金			
①地方税	488		
②その他	410		
③回収不能見込額	▲35		
未収金計	864		
流動資産合計	41,984		
資産合計	2,794,290	負債・純資産合計	2,794,290

※1 他団体及び民間への支出金により形成された資産

①生活インフラ・国土保全	325,646 百万円
②教育	4,996 百万円
③福祉	24,677 百万円
④環境衛生	20,447 百万円
⑤産業振興	173,808 百万円
⑥警察	1 百万円
⑦総務	6,228 百万円
計	555,802 百万円

上の支出金に充当された財源

①国庫補助金等	113,296 百万円
②地方債	113,402 百万円
③一般財源等	329,104 百万円
計	555,802 百万円

※2 債務負担行為に関する情報

①物件の購入等	61,857 百万円
②債務保証又は損失補償	108,689 百万円
(うち共同発行地方債に係るもの)	0 百万円
③その他	5,145 百万円

※3 地方債残高（翌年度償還予定額を含む）のうち603,719百万円については、償還時に地方交付税の算定の基礎に含まれることが見込まれているものです。

※4 普通会計の将来負担に関する情報

項目	金額	【内訳】	
		負債計上 【(翌年度償還予定)地方債・(長期)未払金・引当金】	注記 【契約債務・偶発債務】
普通会計の将来負担額	1,173,788 百万円		
【内訳】 普通会計地方債残高	993,079 百万円	992,336 百万円	
債務負担行為支出予定額	7,896 百万円	7,896 百万円	0 百万円
公営事業地方債負担見込額	18,155 百万円		18,155 百万円
一部事務組合等地方債負担見込額	0 百万円		0 百万円
退職手当負担見込額	129,154 百万円	129,154 百万円	
第二セクター等債務負担見込額	25,504 百万円	25,504 百万円	0 百万円
連結実質赤字額	0 百万円		0 百万円
一部事務組合等実質赤字負担額	0 百万円		0 百万円
基金等将来負担軽減資産	716,132 百万円		
【内訳】 地方債償還額等充当基金残高	69,102 百万円		
地方債償還額等充当歳入見込額	14,192 百万円		
地方債償還額等充当交付税見込額	632,838 百万円		
(差引)普通会計が将来負担すべき実質的な負債	457,655 百万円		

※5 有形固定資産のうち、土地は672,797百万円です。また、有形固定資産の減価償却累計額は1,366,869百万円です。

普通会計行政コスト計算書

〔 自 平成26年4月 1 日
至 平成27年3月31日 〕

【経常行政コスト】

(単位：百万円)

	総 額	(構成比率)	生活インフラ・ 国土保全	教 育	福 祉	環 境 衛 生	産 業 振 興	警 察	総 務	議 会	支 払 利 息	回収不能 見込計上額	その他
1	(1)人件費	117,690	32.1%	3,377	73,079	2,772	2,608	6,794	18,573	9,703	784		0
	(2)退職手当引当金繰入等	5,701	1.6%	156	3,624	128	121	315	875	447	36		0
	(3)賞与引当金繰入額	7,815	2.1%	249	4,784	205	193	503	1,109	714	58		0
	小 計	131,207	35.8%	3,781	81,487	3,106	2,922	7,612	20,556	10,864	878		0
2	(1)物件費	13,036	3.6%	1,638	3,348	238	529	1,155	2,642	3,332	140		15
	(2)維持補修費	3,341	0.9%	2,884	225	0	0	91	58	82	0		
	(3)減価償却費	73,074	19.9%	45,970	3,937	655	645	16,832	1,777	3,258	0		
	小 計	89,450	24.4%	50,492	7,510	893	1,174	18,077	4,478	6,672	140		15
3	(1)社会保障給付	10,713	2.9%		294	8,820	1,598						
	(2)補助金等	94,306	25.7%	629	8,178	52,357	6,013	7,508	534	5,459	152		13,477
	(3)他会計等への支出額	1,912	0.5%	1,057	0	0	698	157	0	0	0		0
	(4)他団体への 公共資産整備補助金等	26,819	7.3%	15,163	302	1,307	1,454	8,430	0	164	0		0
	小 計	133,750	36.5%	16,849	8,774	62,484	9,763	16,095	534	5,623	152		13,477
4	(1)支払利息	12,122	3.3%								12,122		
	(2)回収不能見込計上額	164	0.0%									164	
	(3)その他行政コスト	0	0.0%										
	小 計	12,286	3.4%	0	0	0	0	0	0	0	12,122	164	0
経 常 行 政 コ ス ト a	366,693		71,123	97,771	66,482	13,859	41,784	25,568	23,159	1,170	12,122	164	13,492
(構 成 比 率)			19.4%	26.7%	18.1%	3.8%	11.4%	7.0%	6.3%	0.3%	3.3%	0.0%	3.7%

【経常収益】

														一般財源 振替額
1 使用料・手数料 b	4,948		765	1,066	21	182	150	684	73	0	0		0	2,007
2 分担金・負担金・寄附金 c	1,238		439	144	98	71	214	0	22	0	0		0	249
経 常 収 益 合 計 (b + c) d	6,186		1,203	1,210	119	254	364	684	96	0	0		0	2,256
d/a	1.7%		1.7%	1.2%	0.2%	1.8%	0.9%	2.7%	0.4%	0.0%	0.0%		0.0%	
(差引)純経常行政コスト a-d	360,507		69,919	96,561	66,363	13,605	41,419	24,884	23,063	1,170	12,122	164	13,492	△ 2,256

普通会計純資産変動計算書

〔 自 平成26年4月1日
至 平成27年3月31日 〕

(単位:百万円)

	純資産合計	公共資産等整備 国補助金等	公共資産等整備 一般財源等	その他 一般財源等	資産評価差額
期首純資産残高	1,630,108	692,241	1,672,062	▲ 734,335	140
純経常行政コスト	▲ 360,507			▲ 360,507	
一般財源					
地方税	92,899			92,899	
地方交付税	164,988			164,988	
その他行政コスト充当財源	29,351			29,351	
補助金等受入	84,175	40,382		43,793	
臨時損益					
災害復旧事業費	▲ 10,039			▲ 10,039	
公共資産除売却損益	119			119	
投資損失					
損失補償等引当金繰入	503			503	
その他					
科目振替					
公共資産整備への財源投入			63,222	▲ 63,222	
公共資産処分による財源増			▲ 285	285	
貸付金・出資金等への財源投入			72,876	▲ 72,876	
貸付金・出資金等の回収等による財源増		▲ 4,401	▲ 85,529	89,930	
減価償却による財源増		▲ 22,598	▲ 50,476	73,074	
地方債償還に伴う財源振替			37,633	▲ 37,633	
資産評価替えによる変動額	▲ 12				▲ 12
無償受贈資産受入					
その他					
期末純資産残高	1,631,585	705,624	1,709,504	▲ 783,671	128

普通会計資金収支計算書

(自平成26年4月1日
至平成27年3月31日)

(単位:百万円)

1 経常的収支の部	
人件費	144,018
物件費	13,036
社会保障給付	10,713
補助金等	94,306
支払利息	12,122
他会計等への事務費等充当財源繰出支出	635
その他支出	13,380
支出合計	288,209
地方税	92,988
地方交付税	164,988
国県補助金等	39,183
使用料・手数料	4,319
分担金・負担金・寄附金	305
諸収入	6,234
地方債発行額	35,248
基金取崩額	17,733
その他収入	20,093
収入合計	381,091
経常的収支額	92,882

2 公共資産整備収支の部	
公共資産整備支出	88,901
公共資産整備補助金等支出	26,819
他会計等への建設費充当財源繰出支出	14
支出合計	115,734
国県補助金等	43,285
地方債発行額	41,728
基金取崩額	1,565
その他収入	2,447
収入合計	89,025
公共資産整備収支額	▲ 26,709

3 投資・財務的収支の部	
投資及び出資金	6
貸付金	70,281
基金積立額	3,326
定額運用基金への繰出支出	190
他会計等への公債費充当財源繰出支出	1,263
地方債償還額	62,511
長期未払金支払支出	0
支出合計	137,577
国県補助金等	1,706
貸付金回収額	71,579
基金取崩額	79
地方債発行額	666
公共資産等売却収入	585
その他収入	1,426
収入合計	76,041
投資・財務的収支額	▲ 61,536

翌年度繰上充入金増減額	0
当年度歳計現金増減額	4,638
期首歳計現金残高	14,611
期末歳計現金残高	19,248

※1 一時借入金に関する情報

- ① 資金収支計算書には一時借入金の増減は含まれていません。
- ② 平成24年度における一時借入金の借入限度額は800億円です。
- ③ 支払利息のうち、一時借入金利子は63百万円です。

※2 基礎的財政収支(プライマリーバランス)に関する情報

収入総額	546,157
地方債発行額	▲ 77,641
財政調整基金等取崩額	▲ 79
支出総額	▲ 541,520
地方債償還額	74,617
財政調整基金等積立額	43
基礎的財政収支	1,578

有形固定資産明細表(平成26年度)

(単位:百万円)

区分	土地 A	償却資産				貸借対照表計上額	
		取得価額 B	減価償却累計額 C	うち当年度償却額	帳簿価格 D=B-C	A+D	うち資産評価差額
生活インフラ・国土保全	618,080	2,233,478	879,382	45,970	1,354,096	1,972,176	0
道路	331,903	1,030,505	389,582	20,851	640,923	972,826	
橋りょう	45,761	139,629	37,781	2,233	101,848	147,609	
河川	84,775	327,491	128,990	6,414	198,501	283,277	
砂防	19,085	276,502	104,110	5,417	172,392	191,478	
海岸保全	2,268	58,621	36,803	1,594	21,818	24,086	
港湾	3,317	153,031	60,546	3,058	92,485	95,802	
都市計画	105,739	133,818	48,225	2,976	85,593	191,332	0
街路	101,130	73,589	25,983	1,495	47,607	148,737	
都市下水道	14	656	513	21	143	157	
区画整理	1,186	6,701	4,623	160	2,077	3,263	
公園	3,409	52,873	17,106	1,299	35,766	39,175	
その他	0	0	0	0	0	0	
住宅	12,900	59,722	32,879	1,417	26,843	39,743	
空港	12,118	43,995	35,582	1,681	8,414	20,531	
その他	213	10,164	4,884	330	5,279	5,492	
教育	14,040	200,355	81,201	3,937	119,154	133,194	0
小学校	0	0	0	0	0	0	
中学校	0	128	21	3	107	107	
高等学校	1,820	114,821	47,396	2,264	67,424	69,245	
幼稚園	0	0	0	0	0	0	
特殊学校	1,774	24,320	9,205	483	15,115	16,888	
大学	2,532	11,244	5,034	225	6,210	8,743	
各種学校	0	0	0	0	0	0	
社会教育	6,913	37,225	15,887	728	21,338	28,251	
その他	1,000	12,618	3,659	234	8,959	9,960	
福祉	932	26,015	18,425	655	7,590	8,522	0
保育所	0	0	0	0	0	0	
その他	932	26,015	18,425	655	7,590	8,522	
環境衛生	2,750	24,771	17,335	645	7,435	10,185	0
清掃	0	0	0	0	0	0	0
ごみ処理	0	0	0	0	0	0	
し尿処理	0	0	0	0	0	0	
その他	0	0	0	0	0	0	
保健衛生	411	5,861	3,461	167	2,401	2,812	
その他	2,339	18,909	13,875	478	5,034	7,374	
産業振興	28,251	668,629	428,710	16,832	239,919	268,170	0
労働	497	3,674	2,942	69	732	1,229	
農林水産業	25,639	643,308	409,742	16,005	233,566	259,206	0
造林	198	6,510	4,668	147	1,841	2,039	
林道	3,938	86,544	37,263	1,803	49,280	53,218	
治山	5,723	155,006	99,080	4,103	55,926	61,649	
砂防	0	0	0	0	0	0	
漁港	1,413	105,578	47,369	2,087	58,210	59,622	
農業農村整備	12,268	231,637	179,380	6,473	52,257	64,525	
海岸保全	395	9,177	4,009	292	5,168	5,563	
その他	1,704	48,857	37,973	1,101	10,884	12,588	
商工	2,115	21,647	16,027	757	5,620	7,735	0
国立公園等	256	4,186	2,848	137	1,338	1,594	
観光	43	807	639	23	169	212	
その他	1,815	16,654	12,541	597	4,114	5,929	
警察	6,337	91,938	29,757	1,777	62,181	68,518	0
庁舎	6,337	91,938	29,757	1,777	62,181	68,518	
その他	0	0	0	0	0	0	
総務	22,507	105,981	56,891	3,258	49,090	71,596	0
庁舎等	801	22,335	6,777	446	15,558	16,358	
その他	21,706	83,646	50,114	2,812	33,532	55,238	
合計	692,896	3,351,167	1,511,702	73,074	1,839,465	2,532,361	0

売却可能資産明細表（平成26年度）

土地

所在地	地目	面積 (㎡)	売却可能価額 (千円)
新宮市五新1908他1筆(和歌山県立新宮高等学校 建設工学科実習地)	雑種地	1,077.00	11,630
橋本市学文路201-3(橋本警察署管内交番、駐在所及び署施設)	宅地	132.60	4,590
合計	—	1,209.60	16,220

連結貸借対照表

(平成27年3月31日現在)

(単位:百万円)

借 方	貸 方
[資産の部]	[負債の部]
1 公共資産	1 固定負債
(1) 有形固定資産	(1) 地方公共団体
①生活インフラ・国土保全	①普通会計地方債
2,040,463	929,723
②教育	②公営事業地方債
184,489	25,051
③福祉	地方公共団体計
8,522	954,774
④環境衛生	(2) 関係団体
14,423	①一部事務組合・広域連合地方債
⑤産業振興	0
287,716	②地方三公社長期借入金
⑥警察	35,862
68,545	③第三セクター等長期借入金
⑦総務	5,500
71,597	関係団体計
⑧収益事業	41,362
5,376	(3) 長期未払金
⑨その他	7,425
9	(4) 引当金
有形固定資産計	145,833
2,681,140	(うち退職手当等引当金)
(2) 無形固定資産	120,150
108	(うちその他の引当金)
(3) 売却可能資産	25,682
16	(5) その他
公共資産合計	1,823
2,681,265	固定負債合計
	1,151,216
2 投資等	2 流動負債
(1) 投資及び出資金	(1) 翌年度償還予定額
26,956	①地方公共団体
(2) 貸付金	63,845
23,290	②関係団体
(3) 基金等	568
76,273	翌年度償還予定額計
(4) 長期延滞債権	64,413
12,592	(2) 短期借入金(翌年度繰上充用金を含む)
(5) その他	156
25,619	(3) 未払金
(6) 回収不能見込額	5,365
▲ 203	(4) 翌年度支払予定退職手当
投資等合計	16,669
164,527	(5) 賞与引当金
	8,451
3 流動資産	(6) その他
(1) 資金	1,840
34,075	流動負債合計
(2) 未収金	96,893
6,839	負債合計
(3) 販売用不動産	1,248,109
9,725	
(4) その他	純資産合計
22,555	1,670,874
(5) 回収不能見込額	
▲ 2	負債及び純資産合計
流動資産合計	2,918,983
73,192	
4 繰延勘定	
0	
資産合計	
2,918,983	

※1 債務負担行為に関する情報

①物件の購入等	55,598 百万円
②債務保証又は損失補償	71,650 百万円
(うち共同発行地方債に係るもの)	0 百万円)
③その他	5,145 百万円

連結行政コスト計算書

自 平成26年4月1日
至 平成27年3月31日

【経常行政コスト】

(単位:百万円)

		総 額	(構成比率)	生活インフラ・ 国土保全	教 育	福 祉	環 境 衛 生	産 業 振 興	警 察	総 務	議 会	収益事業	支 払 利 息	回収不能 見込計上額	その他
1	(1)人件費	133,019	32.0%	3,668	85,449	2,772	4,444	7,377	18,594	9,777	784	154			0
	(2)退職手当等引当金繰入等	5,466	1.3%	164	3,335	128	150	328	875	448	36	0			0
	(3)賞与引当金繰入額	9,891	2.4%	258	6,789	205	215	538	1,109	714	58	4			0
	小 計	148,376	35.7%	4,091	95,574	3,106	4,810	8,243	20,577	10,939	878	157			0
2	(1)物件費	30,967	7.5%	1,426	18,011	238	1,376	1,608	2,653	3,398	140	2,104			15
	(2)維持補修費	4,067	1.0%	3,112	535	0	29	142	59	83	0	109			
	(3)減価償却費	79,123	19.0%	47,930	7,305	655	975	17,036	1,779	3,259	0	185			
	小 計	114,158	27.5%	52,468	25,852	893	2,379	18,785	4,491	6,739	140	2,398			15
3	(1)社会保障給付	10,714	2.6%	0	294	8,820	1,598	1	0	0	0	0			
	(2)補助金等	90,342	21.7%	750	3,777	52,357	5,919	7,339	535	5,345	152	692			13,477
	(3)他会計等への支出額	0	0.0%	0	0	0	0	0	0	0	0	0			0
	(4)他団体への 公共資産整備補助金等	26,819	6.5%	15,163	302	1,307	1,454	8,430	0	164	0	0			0
	小 計	127,875	30.8%	15,912	4,372	62,484	8,971	15,770	535	5,509	152	692			13,477
4	(1)支払利息	12,835	3.1%										12,835		
	(2)回収不能見込計上額	166	0.0%											166	
	(3)その他行政コスト	12,009	2.9%	1,139	28	0	9	1,667	7	1	0	9,158			0
	小 計	25,010	6.0%	1,139	28	0	9	1,667	7	1	0	9,158	12,835	166	0
経 常 行 政 コ ス ト a		415,419		73,610	125,826	66,482	16,169	44,466	25,610	23,189	1,170	12,405	12,835	166	13,492
(構 成 比 率)				17.7%	30.3%	16.0%	3.9%	10.7%	6.2%	5.6%	0.3%	3.0%	3.1%	0.0%	3.2%

【経常収益】

															一般財源 振替額	
1	使用料・手数料	5,276		765	1,066	21	182	174	684	73	0	303	0	0	0	2,007
2	分担金・負担金・寄附金	1,721		655	634	98	△ 196	245	13	23	0	0	0	0	249	
3	保 險 料	0				0										
4	事 業 収 益	44,669		1,326	26,664	0	2,203	2,231	0	1	0	12,244			0	
5	その他特定行政サービス収入	2,424		683	427	0	342	803	29	13	0	125			0	
経 常 収 益 合 計 b		54,090		3,429	28,791	119	2,532	3,453	726	110	0	12,672	0		0	
b/a		13.0%		4.7%	22.9%	0.2%	15.7%	7.8%	2.8%	0.5%	0.0%	102.2%	0.0%		0.0%	
(差引)純経常行政コスト a-b		361,329		70,181	97,034	66,363	13,637	41,012	24,884	23,078	1,170	△ 267	12,835	166	13,492	△ 2,256

連結純資産変動計算書

（ 自 平成26年4月 1 日
至 平成27年3月31日 ）

（単位：百万円）

	純資産合計
期首純資産残高	1,665,829
純経常行政コスト	▲ 361,329
一般財源	
地方税	92,899
地方交付税	164,988
その他行政コスト充当財源	36,195
補助金等受入	85,214
臨時損益	▲ 9,354
出資の受入・新規設立	0
資産評価替えによる変動額	▲ 12
無償受贈資産受入	298
その他	▲ 3,854
期末純資産残高	1,670,874

連結資金収支計算書

〔自平成26年4月1日
至平成27年3月31日〕

(単位:百万円)

1 経常的収支の部	
人件費	161,854
物件費	25,709
社会保障給付	10,714
補助金等	94,878
支払利息	12,836
その他支出	24,466
支出合計	330,457
地方税	92,988
地方交付税	164,988
国補助金等	40,073
使用料・手数料	4,613
分担金・負担金・寄附金	813
保険料	0
事業収入	44,565
諸収入	6,804
地方債発行額	35,248
長期借入金借入額	0
短期借入金増加額	0
基金取崩額	17,733
その他収入	20,640
収入合計	428,464
経常的収支額	98,007

2 公共資産整備収支の部	
公共資産整備支出	90,240
公共資産整備補助金等支出	26,819
地方独立行政法人公共資産整備支出	2,374
一部事務組合・広域連合公共資産整備支出	0
地方三公社公共資産整備支出	0
第三セクター等公共資産整備支出	2
支出合計	119,435
国補助金等	43,840
地方債発行額	41,973
長期借入金借入額	▲ 26
基金取崩額	1,565
その他収入	2,665
収入合計	90,017
公共資産整備収支額	▲ 29,417

3 投資・財務的収支の部	
投資及び出資金	275
貸付金	69,327
基金積立額	4,157
定額運用基金への繰出支出	190
地方債償還額	66,091
長期借入金返済額	1,052
短期借入金減少額	39
収益事業純支出	0
その他支出	54
支出合計	141,184
国補助金等	1,706
貸付金回収額	70,045
基金取崩額	685
地方債発行額	2,258
長期借入金借入額	342
公共資産等売却収入	722
収益事業純収入	0
その他収入	1,682
収入合計	77,439
投資・財務的収支額	▲ 63,745

翌年度繰上充用金増減額	0
当年度資金増減額	4,845
期首資金残高	29,229
経費負担割合変更に伴う差額	0
期末資金残高	34,075

連結対象法人等明細表

区分	会計・法人名等	連結対象	資本金等 (百万円)	出資割合・ 経費負担割合 (%)	主たる事業の内容
普通会計	普通会計	○			
公営事業会計	県立こころの医療センター事業会計	○			
	工業用水道事業会計	○			
	土地造成事業会計	○			
	県営港湾施設管理特別会計	○			
	流域下水道事業特別会計	○			
	県営競輪事業特別会計	○			
一部事務組合・ 広域連合					
地方独立行政法人	公立大学法人和歌山県立医科大学	○	59,297	100.0%	
地方三公社	和歌山県土地開発公社	○	50	100.0%	公有地の取得、造成等に係る事業並びに住宅用地の取得、造成等事業
	和歌山県住宅供給公社	○	5	100.0%	宅地分譲事業・住宅管理事業
第三セクター等	(一社) わかやま森林と緑の公社	○	15	67.5%	分収造林事業、県立施設の管理運営受託その他
	(一社) 和歌山県私学振興基金協会	○	138	95.5%	私学振興・私立学校の施設整備の資金貸付・その他、私学教育に対する援助
	(財) 和歌山県勤労福祉協会	○	4	85.7%	勤労者福祉施設の管理運営
	(公財) 和歌山県救急医療情報センター	○	5	100.0%	広域災害・救急医療情報システムの運用
	(公財) 和歌山地域地場産業振興センター	○	15	33.3%	貸館業務、新商品開発、需要開拓等
	(公財) 和歌山県栽培漁業協会	○	1,197	77.8%	放流水産生物の種苗生産
	(財) 和歌山県民総合健診センター	○	31	29.0%	各種健康診査業務
	(公財) 和歌山県文化財センター	○	10	100.0%	文化財の調査、研究、保存等に関する事
	(公財) 和歌山県角膜・腎臓移植推進協会	○	56	46.4%	アイバンク・腎バンクの運営
	(公財) 和歌山県農業公社	○	1	100.0%	農地保有合理化事業の実施及び農支援資金の貸付等
	(公財) 和歌山県国際交流協会	○	488	41.0%	和歌山県の国際交流推進、県施設(国際交流センター)の管理
	(公財) 和歌山県暴力追放県民センター	○	809	87.6%	暴力団等の不当な行為の防止等に係る広報啓発活動、民間活動支援、相談事業等
	(公社) 和歌山県青少年育成協会	○	310	50.6%	青少年育成県民運動の推進
	(公財) 和歌山県水上安全協会	○	321	100.0%	海域等におけるレジャー事故防止対策事業
	(財) 和歌山県下水道公社	○	41	31.5%	下水道施設の維持管理
	(公社) 畜産協会わかやま	○	30	49.6%	畜産経営・技術の改善指導等
	(財) 和歌山県人権啓発センター	○	30	100.0%	人権に関する情報収集・提供及び人権啓発活動
	(公財) わかやま産業振興財団	○	18	27.8%	地域産業技術の振興
	南紀白浜空港ビル(株)	○	400	37.5%	空港ビル施設及び設備の賃貸業
	ウインナック(株)	○	80	25.0%	自動車部品等の製造販売等

連結貸借対照表 内訳表

(単位：百万円)

	地方公共団体									(合計)	(相殺消去等)	
	普通会計	公営事業会計							その他			
		公営企業会計							県営競輪事業特別会計			(小計) C
		県立こころの医療センター事業会計	工業用水道事業会計	土地造成事業会計	県営港湾施設管理特別会計	流域下水道事業特別会計	(小計) B					
A								(小計) B	(小計) C	A+B+C	D	
[資産の部]												
1. 公共資産												
(1) 有形固定資産												
①生活インフラ・国土保全	1,972,176					8,147	59,782	67,929			2,040,104	
②教育	133,194										133,194	
③福祉	8,522										8,522	
④環境衛生	10,185	4,223						4,223			14,408	
⑤産業振興	268,170		3,583	165				3,748			271,918	
⑥警察	68,518										68,518	
⑦総務	71,596										71,596	
⑧収益事業									5,376	5,376	5,376	
⑨その他												
有形固定資産計	2,532,361	4,223	3,583	165	8,147	59,782	75,900	5,376	5,376	2,613,636		
(2) 無形固定資産		0	1	0			1			1		
(3) 売却可能資産	16									16		
公共資産合計	2,532,377	4,223	3,585	165	8,147	59,782	75,901	5,376	5,376	2,613,654		
2. 投資等												
(1) 投資及び出資金	89,453										89,453	
(2) 貸付金	59,279		1,500				1,500				60,779	
(3) 基金等	59,100					188	188	1,372	1,372		60,660	
(4) 長期延滞債権	12,182					8	8	200	200		12,390	
(5) その他				500			500				500	
(6) 回収不能見込額	▲ 86										▲ 86	
投資等合計	219,928		1,500	500	196		2,196	1,572	1,572		223,696	
▲ 1,500												
3. 流動資産												
(1) 資金	19,248	41	2,925	151	35	85	3,237	364	364		22,849	
(2) 未収金	864	289	60	335	9		694				1,557	
(3) 販売用不動産				5,092			5,092				5,092	
(4) その他	21,872	13	11				25				21,897	
(5) 回収不能見込額												
流動資産合計	41,984	344	2,996	5,579	44	85	9,047	364	364		51,396	
4. 繰延勘定												
資産合計	2,794,290	4,567	8,081	6,243	8,387	59,866	87,144	7,312	7,312	2,888,746	▲ 1,500	
[負債の部]												
1. 固定負債												
(1) 地方公共団体												
①普通会計地方債	929,723										929,723	
②公営事業地方債		4,867		7,193	1,708	11,283	25,051				25,051	
地方公共団体計	929,723	4,867		7,193	1,708	11,283	25,051				954,774	
(2) 関係団体												
①一部事務組合・広域連合地方債												
②地方三公社長期借入金												
③第三セクター等長期借入金												
関係団体計												
(3) 長期未払金	7,257										7,257	
(4) 引当金	138,405		149	39			188				138,594	
(うち 退職手当等引当金)	112,901		149	39			188				113,089	
(うち その他の引当金)	25,504										25,504	
(5) その他		486	828	1,810			3,124				3,124	
(うち 他会計借入金)				1,500			1,500				1,500	
▲ 1,500												
▲ 1,500												
固定負債合計	1,075,385	5,352	978	9,042	1,708	11,283	28,363			1,103,748	▲ 140	
2. 流動負債												
(1) 翌年度償還予定額												
①地方公共団体	62,613	289				437	505	1,231			63,845	
②関係団体												
翌年度償還予定額計	62,613	289				437	505	1,231			63,845	
(2) 短期借入金(翌年度繰上充用金を含む)												
(3) 未払金	639	90	117	1			208				847	
(4) 翌年度支払予定退職手当	16,253										16,253	
(5) 賞与引当金	7,815	88	12	2	4	2	108	4	4		7,927	
(6) その他		12	1	9			21	0	0		21	
(うち 他会計借入金翌年度償還予定額)												
流動負債合計	87,320	478	130	11	440	508	1,568	4	4		88,892	
負債合計	1,162,705	5,831	1,107	9,053	2,149	11,791	29,931	4	4	1,192,640	▲ 140	
[純資産の部]												
純資産合計	1,631,585	▲ 1,264	6,973	▲ 2,810	6,238	48,075	57,213	7,308	7,308	1,696,106	▲ 1,360	
負債及び純資産合計	2,794,290	4,567	8,081	6,243	8,387	59,866	87,144	7,312	7,312	2,888,746	▲ 1,500	

連結貸借対照表 内訳表

(単位：百万円)

	地方独立行政法人			地方三公社			第三セクター等				
	純計 (A+B+C+D) E	公立大学法人 和歌山県立医科大学	(合計) F	和歌山県土地開発公社	和歌山県住宅供給公社	(合計) G	(一社)わかやま森林と緑の公社	(一社)和歌山県私学振興基金協会	(財)和歌山県勤労福祉協会	(公財)和歌山県救急医療情報センター	(公財)和歌山地域地場産業振興センター
[資産の部]											
1. 公共資産											
(1) 有形固定資産											
①生活インフラ・国土保全	2,040,104				17	17					
②教育	133,194	51,292	51,292								
③福祉	8,522										
④環境衛生	14,408										
⑤産業振興	271,918				0	0	15,195			240	
⑥警察	68,518										
⑦総務	71,596										
⑧収益事業	5,376								0		
⑨その他				2	7	9					
有形固定資産計	2,613,636	51,292	51,292	2	24	26	15,195		0	240	
(2) 無形固定資産	1	101	101	0	0	0			0		
(3) 売却可能資産	16										
公共資産合計	2,613,654	51,393	51,393	2	24	26	15,195		0	240	
2. 投資等											
(1) 投資及び出資金	89,453							367		1	
(2) 貸付金	59,279	20	20					15			
(3) 基金等	60,660								4	59	
(4) 長期延滞債権	12,390										
(5) その他	500	3	3	25,052	2	25,054		0	0		
(6) 回収不能見込額	▲ 86				▲ 1	▲ 1					
投資等合計	222,196	23	23	25,052	1	25,053		382	4	59	
3. 流動資産											
(1) 資金	22,849	9,058	9,058	397	172	568	114	40	34	17	
(2) 未収金	1,557	5,762	5,762	29	2	30	27		0	0	
(3) 販売用不動産	5,092			4,612	5	4,617					
(4) その他	21,897	295	295	0	0	0	17	0	0	0	
(5) 回収不能見込額											
流動資産合計	51,396	15,115	15,115	5,037	179	5,216	158	40	35	17	
4. 繰延勘定											
資産合計	2,887,246	66,531	66,531	30,091	204	30,295	15,353	423	39	76	284
[負債の部]											
1. 固定負債											
(1) 地方公共団体											
①普通会計地方債	929,723										
②公営事業地方債	25,051										
地方公共団体計	954,774										
(2) 関係団体											
①一部事務組合・広域連合地方債											
②地方三公社長期借入金				49,268	432	49,700					
③第三セクター等長期借入金							12,889				
関係団体計				49,268	432	49,700	12,889				
(3) 長期未払金	7,257	159	159				2,335				
(4) 引当金	139,953	154	154	110	90	200			17	51	
(うち 退職手当等引当金)	114,449	64	64	110	90	200			17	51	
(うち その他の引当金)	25,504	89	89							1	
(5) その他	1,624	5,596	5,596	48	14	62	7				
(うち 他会計借入金)		1,627	1,627								
固定負債合計	1,103,608	5,908	5,908	49,426	535	49,961	15,231		17	51	
2. 流動負債											
(1) 翌年度償還予定額											
①地方公共団体	63,845										
②関係団体											
翌年度償還予定額計	63,845										
(2) 短期借入金 (翌年度繰上充用金を含む)				288		288					
(3) 未払金	847	4,077	4,077	21	3	24	35	0	5	14	
(4) 翌年度支払予定退職手当	16,253										
(5) 賞与引当金	7,927	479	479		4	4			2		
(6) その他	21	2,378	2,378	25	10	35	4		1	0	
(うち 他会計借入金翌年度償還予定額)		710	710				4				
流動負債合計	88,892	6,934	6,934	334	17	351	40	0	8	14	
負債合計	1,192,499	12,842	12,842	49,760	553	50,312	15,270	0	26	66	28
[純資産の部]											
純資産合計	1,694,746	53,689	53,689	▲ 19,669	▲ 348	▲ 20,017	83	422	13	10	255
負債及び純資産合計	2,887,246	66,531	66,531	30,091	204	30,295	15,353	423	39	76	284

連結貸借対照表 内訳表

(単位：百万円)

	第三セクター等										
	(公財)和歌山県栽培漁業協会	(財)和歌山県民総合健診センター	(公財)和歌山県文化財センター	(公財)和歌山県角膜・腎臓移植推進協会	(公財)和歌山県農業公社	(公財)和歌山県国際交流協会	(公財)和歌山県暴力追放県民センター	(公社)和歌山県青少年育成協会	(公財)和歌山県水上安全協会	(財)和歌山県下水道公社	(公社)畜産協会わかやま
[資産の部]											
1. 公共資産											
(1) 有形固定資産											
①生活インフラ・国土保全										2	
②教育			2					1			
③福祉											
④環境衛生		15		0							
⑤産業振興	3				1						2
⑥警察							26		0		
⑦総務						1					
⑧収益事業											
⑨その他											
有形固定資産計	3	15	2	0	1	1	26	1	0	2	2
(2) 無形固定資産	0	2			0	1	0		0		
(3) 売却可能資産											
公共資産合計	3	17	2	0	1	2	26	1	1	2	2
2. 投資等											
(1) 投資及び出資金						62					
(2) 貸付金		36			184						
(3) 基金等	1,239	89	59	56	152	530	853	377	322	41	189
(4) 長期延滞債権											
(5) その他		0			45		5				5
(6) 回収不能見込額											
投資等合計	1,239	125	59	56	381	592	858	377	322	41	194
3. 流動資産											
(1) 資金	46	89	45	4	17	15	17	10	5	123	24
(2) 未収金		2	103		13	0		1			6
(3) 販売用不動産					15						
(4) その他		56	0			0	1				0
(5) 回収不能見込額											
流動資産合計	46	147	148	4	45	15	18	11	5	123	30
4. 繰延勘定											
資産合計	1,288	289	209	60	427	609	902	389	327	166	226
[負債の部]											
1. 固定負債											
(1) 地方公共団体											
①普通会計地方債											
②公営事業地方債											
地方公共団体計											
(2) 関係団体											
①一部事務組合・広域連合地方債											
②地方三公社長期借入金											
③第三セクター等長期借入金					229		17				
関係団体計					229		17				
(3) 長期未払金		6					3				
(4) 引当金	44	58	92		1	9	2	10	1		23
(うち 退職手当等引当金)	36	58	92			9	2	10	1		23
(うち その他の引当金)	9				1						
(5) その他											34
(うち 他会計借入金)											
固定負債合計	44	64	92		230	9	22	10	1		57
2. 流動負債											
(1) 翌年度償還予定額											
①地方公共団体											
②関係団体							2				
翌年度償還予定額計							2				
(2) 短期借入金(翌年度繰上充用金を含む)					15						
(3) 未払金	11	42	71	0	13	2	1			122	3
(4) 翌年度支払予定退職手当											
(5) 賞与引当金		11	6								1
(6) その他	0	12	1	0	0	0	0	4	0	1	4
(うち 他会計借入金翌年度償還予定額)											
流動負債合計	12	65	78	0	28	2	3	4	0	122	8
負債合計	56	129	170	0	258	11	25	14	1	122	65
[純資産の部]											
純資産合計	1,232	160	39	60	169	597	877	375	326	44	161
負債及び純資産合計	1,288	289	209	60	427	609	902	389	327	166	226

連結貸借対照表 内訳表

(単位：百万円)

	第三セクター等				(合計) H	(単純合計) E+F+G+H	(相殺消去等) I	純計 (E+F+G+H+I) J
	(財)和歌山県人権啓発センター	(公財)わかやま産業振興財団	南紀白浜空港ビル(株)	ウインナック(株)				
[資産の部]								
1. 公共資産								
(1) 有形固定資産								
①生活インフラ・国土保全			339		342	2,040,463		2,040,463
②教育					3	184,489		184,489
③福祉						8,522		8,522
④環境衛生					15	14,423		14,423
⑤産業振興		3		356	15,798	287,716		287,716
⑥警察					27	68,545		68,545
⑦総務					1	71,597		71,597
⑧収益事業					0	5,376		5,376
⑨その他						9		9
有形固定資産計		3	339	356	16,186	2,681,140		2,681,140
(2) 無形固定資産		0	0	1	6	108		108
(3) 売却可能資産						16		16
公共資産合計		3	340	357	16,191	2,681,265		2,681,265
2. 投資等								
(1) 投資及び出資金		0		1	430	89,883	▲ 62,927	26,956
(2) 貸付金					236	59,534	▲ 36,244	23,290
(3) 基金等	40	11,567			15,613	76,273		76,273
(4) 長期延滞債権		202		0	202	12,592		12,592
(5) その他			6	0	62	25,619		25,619
(6) 回収不能見込額		▲ 116		▲ 0	▲ 117	▲ 203		▲ 203
投資等合計	40	11,652	6	1	16,427	263,699	▲ 99,171	164,527
3. 流動資産								
(1) 資金	9	81	186	47	927	33,403	672	34,075
(2) 未収金	0	76	1	7	236	7,585	▲ 747	6,839
(3) 販売用不動産					15	9,725		9,725
(4) その他	0	2	7	279	363	22,555		22,555
(5) 回収不能見込額				▲ 2	▲ 2	▲ 2		▲ 2
流動資産合計	9	159	193	332	1,540	73,267	▲ 75	73,192
4. 繰延勘定								
資産合計	49	11,814	539	690	34,158	3,018,230	▲ 99,247	2,918,983
[負債の部]								
1. 固定負債								
(1) 地方公共団体								
①普通会計地方債						929,723		929,723
②公営事業地方債						25,051		25,051
地方公共団体計						954,774		954,774
(2) 関係団体								
①一部事務組合・広域連合地方債						49,700	▲ 13,838	35,862
②地方三公社長期借入金						23,345	▲ 17,844	5,500
③第三セクター等長期借入金		10,000		210	23,345	73,044	▲ 31,682	41,362
関係団体計		10,000		210	23,345	97,089	▲ 51,564	45,525
(3) 長期未払金					2,344	9,760	▲ 2,335	7,425
(4) 引当金	31	127	18	17	526	140,833	4,999	145,833
(うち 退職手当等引当金)	31	49	18	17	438	115,151	4,999	120,150
(うち その他の引当金)		78			89	25,682		25,682
(5) その他		85		11	137	7,418	▲ 5,596	1,823
(うち 他会計借入金)						1,627	▲ 1,627	
固定負債合計	31	10,212	18	238	26,352	1,185,830	▲ 34,613	1,151,216
2. 流動負債								
(1) 翌年度償還予定額								
①地方公共団体						63,845		63,845
②関係団体			37	131	171	171	398	568
翌年度償還予定額計			37	131	171	64,015	398	64,413
(2) 短期借入金(翌年度繰上充用金を含む)		50		90	156	444	▲ 288	156
(3) 未払金	3	93	12	61	490	5,437	▲ 73	5,365
(4) 翌年度支払予定退職手当						16,253	416	16,669
(5) 賞与引当金		7	1	4	33	8,442	9	8,451
(6) その他	0	6	9	72	116	2,551	▲ 710	1,840
(うち 他会計借入金翌年度償還予定額)					4	714	▲ 710	4
流動負債合計	3	156	59	358	965	97,142	▲ 249	96,893
負債合計	34	10,368	77	596	27,317	1,282,972	▲ 34,862	1,248,109
[純資産の部]								
純資産合計	15	1,446	462	94	6,840	1,735,258	▲ 64,384	1,670,874
負債及び純資産合計	49	11,814	539	690	34,158	3,018,230	▲ 99,247	2,918,983

連結行政コスト計算書 内訳表（目的別）

（単位：百万円）

	地方公共団体										(合計)	(相殺消去等)	純計 (A+B+C+D) E	
	普通会計	公営事業会計								その他				
		公営企業会計								(小計) B				(小計) C
		県立こころの 医療センター 事業会計	工業用水道 事業会計	土地造成事 業会計	県営港湾施 設管理特別 会計	流域下水道 事業特別会 計		県営競輪事 業特別会計						
A										A+B+C	D			
経常行政コスト														
生活インフラ・国土保全	71,123			467	2,406	2,873					73,996	▲ 1,025	72,971	
教育	97,771										97,771		97,771	
福祉	66,482										66,482		66,482	
環境衛生	13,859	2,328				2,328					16,187	▲ 610	15,577	
産業振興	41,784		543	944		1,486					43,270	▲ 155	43,115	
警察	25,568										25,568		25,568	
総務	23,159										23,159		23,159	
議会	1,170										1,170		1,170	
収益事業									12,624	12,624	12,624	▲ 219	12,405	
支払利息	12,122	85		35	46	239	404				12,526	▲ 2	12,524	
回収不能見込計上額	164										164		164	
その他	13,492										13,492		13,492	
経常行政コスト合計	366,693	2,413	543	978	513	2,645	7,092	12,624	12,624	386,408	▲ 2,010	▲ 96	384,398	
経常収益														
使用料・手数料	4,948							303	303	5,251			5,251	
分担金・負担金・寄附金	1,238					216	216			1,454	▲ 270		1,185	
保険料														
事業収益		1,617	613	738	508	3,476	12,244	12,244	15,720				15,720	
その他特定行政サービス収入		337	289	30	2	678	1,336	125	125	1,461	▲ 2		1,459	
他会計補助金等		428		157	220	838	1,642			1,642	▲ 1,642			
経常収益合計	6,186	2,383	902	925	730	1,731	6,671	12,672	12,672	25,529	▲ 1,914	▲ 96	23,615	
(差引) 純経常行政コスト	360,507	30	▲ 359	54	▲ 217	914	421	▲ 48	▲ 48	360,879	▲ 96		360,783	

連結行政コスト計算書 内訳表（性質別）

（単位：百万円）

	地方公共団体										(合計)	(相殺消去等)	純計 (A+B+C+D) E	
	普通会計	公営事業会計								その他				
		公営企業会計								(小計) B				(小計) C
		県立こころの 医療センター 事業会計	工業用水道 事業会計	土地造成事 業会計	県営港湾施 設管理特別 会計	流域下水道 事業特別会 計		県営競輪事 業特別会計						
A										A+B+C	D			
経常行政コスト														
人件費	117,690	1,446	148	62	59	32	1,747	172	172	119,609	167		119,776	
退職手当等引当金繰入等	5,701									5,701			5,701	
賞与引当金繰入額	7,815	88	12	2	4	2	108	4	4	7,927	▲ 63		7,864	
物件費	13,036	443	153	39	65	711	1,412	2,104	2,104	16,551			16,551	
維持補修費	3,341	19	42	0	25		86	109	109	3,535			3,535	
減価償却費	73,074	324	185	5	265	1,661	2,440	185	185	75,698			75,698	
社会保障給付	10,713		1	0			1			10,714			10,714	
補助金等	94,306		1	0	50		51	692	692	95,050			95,050	
他会計等への支出額	1,912							200	200	2,112	▲ 2,112			
他団体への公共資産整備補助金等	26,819									26,819			26,819	
支払利息	12,122	85		35	46	239	404			12,526	▲ 2		12,524	
回収不能見込計上額	164									164			164	
その他行政コスト		8	0	835			843	9,158	9,158	10,001			10,001	
経常行政コスト合計	366,693	2,413	543	978	513	2,645	7,092	12,624	12,624	386,408	▲ 2,010	▲ 96	384,398	
経常収益														
使用料・手数料	4,948							303	303	5,251			5,251	
分担金・負担金・寄附金	1,238					216	216			1,454	▲ 270		1,185	
保険料														
事業収益		1,617	613	738	508	3,476	12,244	12,244	15,720				15,720	
その他特定行政サービス収入		337	289	30	2	678	1,336	125	125	1,461	▲ 2		1,459	
他会計補助金等		428		157	220	838	1,642			1,642	▲ 1,642			
経常収益合計	6,186	2,383	902	925	730	1,731	6,671	12,672	12,672	25,529	▲ 1,914	▲ 96	23,615	
(差引) 純経常行政コスト	360,507	30	▲ 359	54	▲ 217	914	421	▲ 48	▲ 48	360,879	▲ 96		360,783	

連結行政コスト計算書 内訳表（目的別）

（単位：百万円）

	地方独立行政法人		地方三公社			第三セクター等						
	公立大学法人和歌山県立医科大学	(合計)	和歌山県土地開発公社	和歌山県住宅供給公社	(合計)	(一社)わかやま森林と緑の公社	(一社)和歌山県私学振興基金協会	(財)和歌山県勤労福祉協会	(公財)和歌山県救急医療情報センター	(公財)和歌山地域地場産業振興センター	(公財)和歌山県栽培漁業協会	(財)和歌山県民総合健診センター
		F			G							
経常行政コスト												
生活インフラ・国土保全			1,216	264	1,480							
教育	31,757	31,757					9					
福祉												
環境衛生									113			596
産業振興						114		92		77	93	
警察												
総務												
議会												
収益事業												
支払利息	19	19	234	0	234	62		3				
回収不能見込計上額												
その他												
経常行政コスト合計	31,776	31,776	1,450	264	1,714	176	9	94	113	77	93	596
経常収益												
使用料・手数料										24		
分担金・負担金・寄附金	488	488				2				0	20	2
保険料												
事業収益	26,599	26,599	1,387	259	1,646	74	0	92		1		586
その他特定行政サービス収入	419	419	2	1	3	98	11	0	113	41	73	8
他会計補助金等												
経常収益合計	27,506	27,506	1,389	260	1,650	174	11	92	113	67	93	596
(差引) 純経常行政コスト	4,270	4,270	60	4	64	2	▲2	2	0	10	▲0	

連結行政コスト計算書 内訳表（性質別）

（単位：百万円）

	地方独立行政法人		地方三公社			第三セクター等						
	公立大学法人和歌山県立医科大学	(合計)	和歌山県土地開発公社	和歌山県住宅供給公社	(合計)	(一社)わかやま森林と緑の公社	(一社)和歌山県私学振興基金協会	(財)和歌山県勤労福祉協会	(公財)和歌山県救急医療情報センター	(公財)和歌山地域地場産業振興センター	(公財)和歌山県栽培漁業協会	(財)和歌山県民総合健診センター
		F			G							
経常行政コスト												
人件費	12,236	12,236	37	63	100	37		42	36	36	43	183
退職手当等引当金繰入等	498	498	2	5	7	2		1	5	2	3	25
賞与引当金繰入額	2,005	2,005		4	4							11
物件費	14,435	14,435	5	15	21	28	7	29	68	27	38	332
維持補修費	310	310	10	175	185	1		2		1	3	10
減価償却費	2,243	2,243	0	1	1	0		0	0	10	1	5
社会保障給付												
補助金等			33		33	0	2	3	3	1	3	29
他会計等への支出額												
他団体への公共資産整備補助金等												
支払利息	19	19	234	0	234	62		3				
回収不能見込計上額												
その他行政コスト	30	30	1,128	1	1,129	45	0	14	0		2	0
経常行政コスト合計	31,776	31,776	1,450	264	1,714	176	9	94	113	77	93	596
経常収益												
使用料・手数料										24		
分担金・負担金・寄附金	488	488				2				0	20	2
保険料												
事業収益	26,599	26,599	1,387	259	1,646	74	0	92		1		586
その他特定行政サービス収入	419	419	2	1	3	98	11	0	113	41	73	8
他会計補助金等												
経常収益合計	27,506	27,506	1,389	260	1,650	174	11	92	113	67	93	596
(差引) 純経常行政コスト	4,270	4,270	60	4	64	2	▲2	2	0	10	▲0	

連結行政コスト計算書 内訳表（目的別）

（単位：百万円）

	第三セクター等										
	(公財)和歌山県文化財センター	(公財)和歌山県角膜・腎臓移植推進協会	(公財)和歌山県農業公社	(公財)和歌山県国際交流協会	(公財)和歌山県暴力追放県民センター	(公社)和歌山県青少年育成協会	(公財)和歌山県水上安全協会	(財)和歌山県下水道公社	(公社)畜産協会わかやま	(財)和歌山県人権啓発センター	(公財)わかやま産業振興財団
経常行政コスト											
生活インフラ・国土保全								628			
教育	316					51					
福祉											
環境衛生		9									
産業振興			61						49		605
警察					30		13				
総務				70						74	
議会											
収益事業											
支払利息			0		0						2
回収不能見込計上額											
その他											
経常行政コスト合計	316	9	61	70	30	51	13	628	49	74	607
経常収益											
使用料・手数料											
分担金・負担金・寄附金		1		0	12	1	1				9
保険料											
事業収益	306		39	1	1			628	16	18	3
その他特定行政サービス収入	7	10	21	54	17	47	12	0	31	56	552
他会計補助金等											
経常収益合計	312	11	60	54	30	49	13	628	47	74	564
(差引) 純経常行政コスト	4	▲2	1	15	0	2	▲1	▲0	1		43

連結行政コスト計算書 内訳表（性質別）

（単位：百万円）

	第三セクター等										
	(公財)和歌山県文化財センター	(公財)和歌山県角膜・腎臓移植推進協会	(公財)和歌山県農業公社	(公財)和歌山県国際交流協会	(公財)和歌山県暴力追放県民センター	(公社)和歌山県青少年育成協会	(公財)和歌山県水上安全協会	(財)和歌山県下水道公社	(公社)畜産協会わかやま	(財)和歌山県人権啓発センター	(公財)わかやま産業振興財団
経常行政コスト											
人件費	106	6	2	27	14	28	7	43	25	47	189
退職手当等引当金繰入等	3			1	0	1	0		1		5
賞与引当金繰入額									0		7
物件費	205	3	8	39	7	16	4	539	9	27	151
維持補修費	0			0	0	0		15			0
減価償却費	1	0	▲0	1	2	1	0		1		1
社会保障給付											
補助金等	0	0	0		2	5	0	31	13	0	209
他会計等への支出額											
他団体への公共資産整備補助金等											
支払利息			0		0						2
回収不能見込計上額											
その他行政コスト	0	0	50	1	5	0	2	0	1		42
経常行政コスト合計	316	9	61	70	30	51	13	628	49	74	607
経常収益											
使用料・手数料											
分担金・負担金・寄附金		1		0	12	1	1				9
保険料											
事業収益	306		39	1	1			628	16	18	3
その他特定行政サービス収入	7	10	21	54	17	47	12	0	31	56	552
他会計補助金等											
経常収益合計	312	11	60	54	30	49	13	628	47	74	564
(差引) 純経常行政コスト	4	▲2	1	15	0	2	▲1	▲0	1		43

連結行政コスト計算書 内訳表（目的別）

（単位：百万円）

	第三セクター等			(単純合計) E+F+G+H	(相殺消去等) I	純計 (E+F+G+H+I) J
	南紀白浜空 港ビル(株)	ウインナッ ク(株)	(合計) H			
経常行政コスト						
生活インフラ・国土保全	120		748	75,198	▲ 1,588	73,610
教育			375	129,903	▲ 4,078	125,826
福祉				66,482		66,482
環境衛生			718	16,295	▲ 126	16,169
産業振興		699	1,788	44,903	▲ 438	44,466
警察			43	25,611	▲ 1	25,610
総務			144	23,303	▲ 114	23,189
議会				1,170		1,170
収益事業				12,405		12,405
支払利息		9	77	12,854	▲ 18	12,835
回収不能見込計上額		2	2	166		166
その他				13,492		13,492
経常行政コスト合計	120	709	3,894	421,782	▲ 6,363	415,419
経常収益						
使用料・手数料			24	5,276		5,276
分担金・負担金・寄附金			48	1,721		1,721
保険料						
事業収益	132	712	2,608	46,574	▲ 1,904	44,669
その他特定行政サービス収入	0	12	1,164	3,046	▲ 622	2,424
他会計補助金等						
経常収益合計	132	725	3,845	56,616	▲ 2,527	54,090
(差引) 純経常行政コスト	▲ 12	▲ 15	49	365,166	▲ 3,837	361,329

連結行政コスト計算書 内訳表（性質別）

（単位：百万円）

	第三セクター等			(単純合計) E+F+G+H	(相殺消去等) I	純計 (E+F+G+H+I) J
	南紀白浜空 港ビル(株)	ウインナッ ク(株)	(合計) H			
経常行政コスト						
人件費	25	11	906	133,019		133,019
退職手当等引当金繰入等	1	0	50	6,256	▲ 790	5,466
賞与引当金繰入額			19	9,891	▲ 1	9,891
物件費	40	7	1,585	32,592	▲ 1,661	30,931
維持補修費	3	1	37	4,067		4,067
減価償却費	33	1	56	77,999	1,124	79,123
社会保障給付				10,714		10,714
補助金等	7	0	310	95,393	▲ 5,014	90,379
他会計等への支出額						
他団体への公共資産整備補助金等				26,819		26,819
支払利息		9	77	12,854	▲ 18	12,835
回収不能見込計上額		2	2	166		166
その他行政コスト	10	678	852	12,012	▲ 3	12,009
経常行政コスト合計	120	709	3,894	421,782	▲ 6,363	415,419
経常収益						
使用料・手数料			24	5,276		5,276
分担金・負担金・寄附金			48	1,721		1,721
保険料						
事業収益	132	712	2,608	46,574	▲ 1,904	44,669
その他特定行政サービス収入	0	12	1,164	3,046	▲ 622	2,424
他会計補助金等						
経常収益合計	132	725	3,845	56,616	▲ 2,527	54,090
(差引) 純経常行政コスト	▲ 12	▲ 15	49	365,166	▲ 3,837	361,329

連結純資産変動計算書 内訳表

(単位：百万円)

	地方公共団体										(合計) A+B+C	(相殺消去等) D	純計 (A+B+C+D) E
	普通会計 A	公営事業会計						その他					
		公営企業会計						(小計) B	県営競輪事業特別会計 (小計) C				
		県立こころの医療センター事業会計	工業用水道事業会計	土地造成事業会計	県営港湾施設管理特別会計	流域下水道事業特別会計							
期首純資産残高	1,630,108	5,171	8,742	6,924	6,021	49,527	76,385	7,260	7,260	1,713,753	▲ 16,538	1,697,215	
純経常行政コスト	▲ 360,507	▲ 30	359	▲ 54	217	▲ 914	▲ 421	48	48	▲ 360,879	96	▲ 360,783	
一般財源													
地方税	92,899									92,899		92,899	
地方交付税	164,988									164,988		164,988	
その他行政コスト充当財源	29,351									29,351	▲ 200	29,151	
補助金等受入	84,175									84,677		84,677	
臨時損益													
出資の受入・新規設立													
資産評価替えによる変動額	▲ 12									▲ 12		▲ 12	
無償受贈資産受入			5							5		5	
その他		▲ 6,405	▲ 2,132	▲ 9,681		▲ 1,041	▲ 19,259			▲ 19,259	15,283	▲ 3,976	
期末純資産残高	1,631,585	▲ 1,264	6,973	▲ 2,810	6,238	48,075	57,213	7,308	7,308	1,696,106	▲ 1,360	1,694,746	

連結純資産変動計算書 内訳表

(単位：百万円)

	地方独立行政法人		地方三公社			第三セクター等						
	公立大学法人和歌山県立医科大学	(合計) F	和歌山県土地開発公社	和歌山県住宅供給公社	(合計) G	(一社)わかやま森林と緑の公社	(一社)和歌山県私学振興基金協会	(財)和歌山県勤労福祉協会	(公財)和歌山県救急医療情報センター	(公財)和歌山地域地場産業振興センター	(公財)和歌山県栽培漁業協会	(財)和歌山県民総合健診センター
期首純資産残高	53,620	53,620	▲ 19,609	▲ 344	▲ 19,953	88	399	16	10	266	1,232	160
純経常行政コスト	▲ 4,270	▲ 4,270	▲ 60	▲ 4	▲ 64	▲ 2	2	▲ 2	▲ 0	▲ 10	0	
一般財源												
地方税												
地方交付税												
その他行政コスト充当財源												
補助金等受入	4,661	4,661										
臨時損益												
出資の受入・新規設立												
資産評価替えによる変動額												
無償受贈資産受入	293	293										
その他	▲ 616	▲ 616				▲ 2	22					
期末純資産残高	53,689	53,689	▲ 19,669	▲ 348	▲ 20,017	83	422	13	10	255	1,232	160

連結純資産変動計算書 内訳表

(単位：百万円)

	第三セクター等										
	(公財)和歌山県文化財センター	(公財)和歌山県角膜・腎臓移植推進協会	(公財)和歌山県農業公社	(公財)和歌山県国際交流協会	(公財)和歌山県暴力追放県民センター	(公社)和歌山県青少年育成協会	(公財)和歌山県水上安全協会	(財)和歌山県下水道公社	(公社)畜産協会わかやま	(財)和歌山県人権啓発センター	(公財)わかやま産業振興財団
期首純資産残高	42	58	168	594	855	371	325	44	106	8	1,480
純経常行政コスト	▲ 4	2	▲ 1	▲ 15	▲ 0	▲ 2	1	0	▲ 1		▲ 43
一般財源											
地方税											
地方交付税											
その他行政コスト充当財源											
補助金等受入			1						1		
臨時損益											
出資の受入・新規設立											
資産評価替えによる変動額											
無償受贈資産受入											
その他				18	20					8	9
期末純資産残高	39	60	169	597	877	375	326	44	161	15	1,446

連結純資産変動計算書 内訳表

(単位：百万円)

	第三セクター等			(単純合計) E+F+G+H	(相殺消去等) I	純計 (E+F+G+H+I) J
	南紀白浜空 港ビル株式 会社	ウィンナッ ク株式会社	(合計) H			
期首純資産残高	450	78	6,750	1,737,632	▲ 71,802	1,665,829
純経常行政コスト	12	15	▲ 49	▲ 365,166	3,837	▲ 361,329
一般財源						
地方税				92,899		92,899
地方交付税				164,988		164,988
その他行政コスト充当財源				29,151	7,044	36,195
補助金等受入			2	89,340	▲ 4,126	85,214
臨時損益						
出資の受入・新規設立						
資産評価替えによる変動額				▲ 12		▲ 12
無償受贈資産受入				298		298
その他			74	▲ 4,517	663	▲ 3,854
期末純資産残高	462	94	6,840	1,735,258	▲ 64,384	1,670,874

連結資金収支計算書 内訳表

(単位：百万円)

	地方公共団体									(合計) A+B+C	(相殺消去等) D
	普通会計 A	公営事業会計						その他			
		公営企業会計						県営競輪事業特別会計	(小計) C		
		県立こころの医療センター事業会計	工業用水道事業会計	土地造成事業会計	県営港湾施設管理特別会計	流域下水道事業特別会計	(小計) B				
[経常的収支の部]											
人件費	144,018	1,446	173	23	62	33	1,738	175	175	145,931	
物件費	13,036	463	153	39	65	711	1,432	2,104	2,104	16,571	
社会保障給付	10,713		1	0			1			10,714	
補助金等	94,306		1	0	50		51	692	692	95,050	
支払利息	12,122	85		35	46	239	404			12,526	▲ 2
他会計への事務費等充当財源繰出支出	635									635	▲ 635
その他支出	13,380	16	278	45	25		364	9,466	9,466	23,211	▲ 200
支出合計	288,209	2,010	607	142	248	984	3,990	12,438	12,438	304,637	▲ 837
地方税	92,988									92,988	
地方交付税	164,988									164,988	
国補助金等	39,183									39,183	
使用料・手数料	4,319							303	303	4,623	
分担金・負担金・寄附金	305						21	21		325	
保険料											
事業収入		1,612	613	714	505		3,444	12,244	12,244	15,688	
諸収入	6,234	274	289	30			593	122	122	6,949	▲ 202
地方債発行額	35,248									35,248	
長期借入金借入額											
短期借入金増加額											
基金取崩額	17,733									17,733	
他会計補助金等		428		157	87	337	1,009			1,009	▲ 1,009
その他収入	20,093				2	678	680			20,772	▲ 818
収入合計	381,091	2,314	902	901	595	1,035	5,746	12,670	12,670	399,507	▲ 2,029
経常的収支額	92,882	303	295	759	347	51	1,756	232	232	94,870	▲ 1,192
[公共資産整備収支の部]											
公共資産整備支出	88,901	28	170	19	5	1,002	1,225	109	109	90,234	
公共資産整備補助金等支出	26,819									26,819	
他会計への建設費充当財源繰出支出	14									14	▲ 14
地方独立行政法人公共資産整備支出											
一部事務組合・広域連合公共資産整備支出											
地方三公社公共資産整備支出											
第三セクター等公共資産整備支出											
支出合計	115,734	28	170	19	5	1,002	1,225	109	109	117,067	▲ 14
国補助金等	43,285						503	503		43,787	
地方債発行額	41,728						245	245		41,973	
長期借入金借入額											
基金取崩額	1,565									1,565	
他会計補助金等							23	23		23	▲ 23
その他収入	2,447		59				157	216		2,663	
収入合計	89,025		59				928	986		90,012	▲ 23
公共資産整備収支額	▲ 26,709	▲ 28	▲ 111	▲ 19	▲ 5	▲ 74	▲ 238	▲ 109	▲ 109	▲ 27,056	▲ 9
[投資・財務的収支の部]											
投資及び出資金	6									6	
貸付金	70,281									70,281	
基金積立額	3,326				0		0	202	202	3,528	
定額運用基金への繰出支出	190									190	
他会計への公債費充当財源繰出支出	1,263									1,263	▲ 1,238
地方債償還額	62,511	278		2,367	458	478	3,580			66,091	
長期借入金返済額											
短期借入金減少額											
収益事業純支出											
その他支出											
支出合計	137,577	278		2,367	458	478	3,580	202	202	141,360	▲ 1,238
国補助金等	1,706									1,706	
貸付金回収額	71,579									71,579	
基金取崩額	79									79	
地方債発行額	666	25		1,567			1,592			2,258	
長期借入金借入額											
公共資産等売却収入	585									585	
収益事業純収入											
他会計補助金等					132	478	610			610	▲ 610
その他収入	1,426							2	2	1,429	
収入合計	76,041	25		1,567	132	478	2,202	2	2	78,246	▲ 610
投資・財務的収支額	▲ 61,536	▲ 253		▲ 800	▲ 326	0	▲ 1,378	▲ 200	▲ 200	▲ 63,114	628
翌年度繰上充用金増減額											
当年度資金増減額	4,638	22	184	▲ 61	17	▲ 23	139	▲ 77	▲ 77	4,700	▲ 573
期首資金残高	14,611	19	2,741	212	18	108	3,097	441	441	18,150	
経費負担割合変更に伴う差額											
期末資金残高	19,248	41	2,925	151	35	85	3,237	364	364	22,849	▲ 573

連結資金収支計算書 内訳表

(単位：百万円)

	地方独立行政法人			地方三公社			第三セクター等				
	純計 (A+B+C+D) E	公立大学法人 和歌山県立医科大学	(合計) F	和歌山県土地開発公社	和歌山県住宅供給公社	(合計) G	(一社)わかやま森林と緑の公社	(一社)和歌山県私学振興基金協会	(財)和歌山県勤労福祉協会	(公財)和歌山県救急医療情報センター	(公財)和歌山地域地場産業振興センター
[経常的収支の部]											
人件費	145,931	14,794	14,794	116	68	184	37	3	41	36	33
物件費	16,571	14,245	14,245	9	15	25	30	4	29	67	38
社会保障給付	10,714										
補助金等	95,050			30		30	0	2	3	2	1
支払利息	12,524	19	19	234	0	234	63		3		
他会計への事務費等充当財源繰出支出											
その他支出	23,011	150	150	21	203	224	50	0	16	0	1
支出合計	303,801	29,208	29,208	410	287	696	179	9	93	106	73
地方税	92,988										
地方交付税	164,988										
国補助金等	39,183	4,888	4,888				20			113	
使用料・手数料	4,623										27
分担金・負担金・寄附金	325	440	440				1				0
保険料											
事業収入	15,688	26,567	26,567	1,358	245	1,604	42	0	92		1
諸収入	6,747			0	0	1	0	11		0	0
地方債発行額	35,248										
長期借入金借入額											
短期借入金増加額											
基金取崩額	17,733										
他会計補助金等											
その他収入	19,955	310	310	4		4	4		0		41
収入合計	397,478	32,205	32,205	1,362	246	1,608	67	11	92	113	69
経常的収支額	93,677	2,997	2,997	952	▲ 41	912	▲ 112	2	▲ 0	7	▲ 4
[公共資産整備収支の部]											
公共資産整備支出	90,234			0	0	1					
公共資産整備補助金等支出	26,819										
他会計への建設費充当財源繰出支出											
地方独立行政法人公共資産整備支出		2,374	2,374								
一部事務組合・広域連合公共資産整備支出											
地方三公社公共資産整備支出											
第三セクター等公共資産整備支出											
支出合計	117,053	2,374	2,374	0	0	1					
国補助金等	43,787	588	588								
地方債発行額	41,973										
長期借入金借入額		666	666								
基金取崩額	1,565										
他会計補助金等											
その他収入	2,663	2	2								
収入合計	89,988	1,255	1,255								
公共資産整備収支額	▲ 27,065	▲ 1,119	▲ 1,119	▲ 0	▲ 0	▲ 1					
[投資・財務的収支の部]											
投資及び出資金	6			2		2		157			
貸付金	70,281							2			
基金積立額	3,528						3			5	2
定額運用基金への繰出支出	190										
他会計への公債費充当財源繰出支出	25	1,135	1,135								
地方債償還額	66,091										
長期借入金返済額				694		694	184				
短期借入金減少額				318		318					
収益事業純支出											
その他支出				2		2	7		0		
支出合計	140,122	1,135	1,135	1,015		1,015	195	159	0	5	2
国補助金等	1,706										
貸付金回収額	71,579							16			
基金取崩額	79						23				
地方債発行額	2,258										
長期借入金借入額							266				
公共資産等売却収入	585							137			
収益事業純収入											
他会計補助金等											
その他収入	1,429	12	12				7				
収入合計	77,636	12	12				296	154			
投資・財務的収支額	▲ 62,486	▲ 1,123	▲ 1,123	▲ 1,015		▲ 1,015	101	▲ 5	▲ 0	▲ 5	▲ 2
翌年度繰上充用金増減額											
当年度資金増減額	4,127	755	755	▲ 63	▲ 41	▲ 104	▲ 11	▲ 4	▲ 1	2	▲ 6
期首資金残高	18,150	8,303	8,303	460	213	673	125	44	35	15	9
経費負担割合変更に伴う差額											
期末資金残高	22,276	9,058	9,058	397	172	568	114	40	34	17	3

連結資金収支計算書 内訳表

	第三セクター等										
	(公財)和歌山県栽培漁業協会	(財)和歌山県民総合健診センター	(公財)和歌山県文化財センター	(公財)和歌山県角膜・腎臓移植推進協会	(公財)和歌山県農業公社	(公財)和歌山県国際交流協会	(公財)和歌山県暴力追放県民センター	(公社)和歌山県青少年育成協会	(公財)和歌山県水上安全協会	(財)和歌山県下水道公社	(公社)畜産協会わかやま
[経常的収支の部]											
人件費	49	197	109	6	4	27	14	28	7	43	25
物件費	38	318	158	3	7	39	6	10	4	539	9
社会保障給付											
補助金等	3	29		0	0		3	5	0	31	12
支払利息							0				
他会計への事務費等充当財源繰出支出											
その他支出	3	7	0	0	41	3	7	0	2	4	2
支出合計	92	552	267	9	53	70	30	43	12	616	47
地方税											
地方交付税											
国補助金等		7	7	7	8			37			1
使用料・手数料											
分担金・負担金・寄附金	20	2		1			12	1	1		
保険料											
事業収入	53	581	306		83	1	1			628	16
諸収入	20	0	0	3	2	8	17	6	6	0	0
地方債発行額											
長期借入金借入額											
短期借入金増加額											
基金取崩額											
他会計補助金等											
その他収入		1	0		0	46	0	4	6	0	89
収入合計	93	591	312	11	94	54	30	49	13	628	106
経常的収支額	0	39	45	2	42	▲15	▲0	5	1	12	60
[公共資産整備収支の部]											
公共資産整備支出											
公共資産整備補助金等支出											
他会計への建設費充当財源繰出支出											
地方独立行政法人公共資産整備支出											
一部事務組合・広域連合公共資産整備支出											
地方三公社公共資産整備支出											
第三セクター等公共資産整備支出		2									0
支出合計		2									0
国補助金等											
地方債発行額											
長期借入金借入額											
基金取崩額											
他会計補助金等											
その他収入											
収入合計											
公共資産整備収支額		▲2									▲0
[投資・財務的収支の部]											
投資及び出資金						110					
貸付金											
基金積立額		24				1		1	0		83
定額運用基金への繰出支出											
他会計への公債費充当財源繰出支出											
地方債償還額											
長期借入金返済額					77		2				
短期借入金減少額					37						
収益事業純支出											
その他支出					45	0					
支出合計		24			160	111	2	1	0		83
国補助金等											
貸付金回収額		0			1			1			
基金取崩額											25
地方債発行額											
長期借入金借入額											
公共資産等売却収入											
収益事業純収入											
他会計補助金等											
その他収入					117	118					
収入合計		0			117	118		1			25
投資・財務的収支額		▲24			▲42	6	▲2		▲0		▲58
翌年度繰上充用金増減額											
当年度資金増減額	0	14	45	2	▲1	▲9	▲2	5	1	12	1
期首資金残高	46	76		2	18	24	19	5	4	112	23
経費負担割合変更に伴う差額											
期末資金残高	46	89	45	4	17	15	17	10	5	123	24

連結資金収支計算書 内訳表

(単位：百万円)

	第三セクター等					(単純合計) E+F+G+H	(相殺消去等) I	純計 (E+F+G+H+I) J
	(財)和歌 山県人権啓 発センター	(公財)わ かやま産業 振興財団	南紀白浜空 港ビル(株)	ウインナッ ク(株)	(合計) H			
[経常的収支の部]								
人件費	47	197	26	16	946	161,854		161,854
物件費	50	151	34	7	1,540	32,381	▲ 6,673	25,709
社会保障給付						10,714		10,714
補助金等	0	204	7	0	302	95,383	▲ 504	94,878
支払利息		2		9	77	12,854	▲ 18	12,836
他会計への事務費等充当財源繰出支出								
その他支出		76	13	859	1,084	24,469	▲ 3	24,466
支出合計	97	630	81	891	3,950	337,655	▲ 7,198	330,457
地方税						92,988		92,988
地方交付税						164,988		164,988
国補助金等	54	370		4	628	44,700	▲ 4,626	40,073
使用料・手数料					27	4,649	▲ 37	4,613
分担金・負担金・寄附金		9			47	813		813
保険料								
事業収入	18	3	132	712	2,669	46,527	▲ 1,962	44,565
諸収入	2		0	0	75	6,823	▲ 18	6,804
地方債発行額						35,248		35,248
長期借入金借入額								
短期借入金増加額								
基金取崩額						17,733		17,733
他会計補助金等								
その他収入		219		1	412	20,680	▲ 40	20,640
収入合計	74	601	132	717	3,858	435,148	▲ 6,684	428,464
経常的収支額	▲ 23	▲ 28	51	▲ 174	▲ 92	97,494	514	98,007
[公共資産整備収支の部]								
公共資産整備支出			5		5	90,240		90,240
公共資産整備補助金等支出						26,819		26,819
他会計への建設費充当財源繰出支出								
地方独立行政法人公共資産整備支出						2,374		2,374
一部事務組合・広域連合公共資産整備支出								
地方三公社公共資産整備支出								
第三セクター等公共資産整備支出					2	2		2
支出合計			5		7	119,435		119,435
国補助金等						44,375	▲ 535	43,840
地方債発行額						41,973		41,973
長期借入金借入額						666	▲ 691	▲ 26
基金取崩額						1,565		1,565
他会計補助金等								
その他収入						2,665		2,665
収入合計						91,244	▲ 1,227	90,017
公共資産整備収支額			▲ 5		▲ 7	▲ 28,191	▲ 1,227	▲ 29,417
[投資・財務的収支の部]								
投資及び出資金					267	275		275
貸付金					2	70,283	▲ 957	69,327
基金積立額	7	502			628	4,157		4,157
定額運用基金への繰出支出						190		190
他会計への公債費充当財源繰出支出						1,160	▲ 1,160	
地方債償還額						66,091		66,091
長期借入金返済額			37	131	432	1,125	▲ 73	1,052
短期借入金減少額		1			39	357	▲ 318	39
収益事業純支出								
その他支出					53	54		54
支出合計	7	504	37	131	1,421	143,693	▲ 2,509	141,184
国補助金等					1	1,707	▲ 1	1,706
貸付金回収額					17	71,597	▲ 1,552	70,045
基金取崩額	7	551			606	685		685
地方債発行額						2,258		2,258
長期借入金借入額				342	607	607	▲ 266	342
公共資産等売却収入					137	722		722
収益事業純収入								
他会計補助金等								
その他収入					241	1,682		1,682
収入合計	7	551		342	1,610	79,257	▲ 1,818	77,439
投資・財務的収支額	▲ 0	48	▲ 37	211	189	▲ 64,435	691	▲ 63,745
翌年度繰上充用金増減額								
当年度資金増減額	▲ 23	19	9	37	90	4,868	▲ 22	4,845
期首資金残高	32	62	177	10	837	27,962	1,267	29,229
経費負担割合変更に伴う差額								
期末資金残高	9	81	186	47	927	32,830	1,245	34,075