

## 堺市の財政関連データ

2009年10月29日

堺市財政局

# 目次

## 【市勢概要】

市勢概要	1
市勢概要	2

## 【予算】

平成21年度 一般会計 歳入・歳出予算の状況	3
平成21年度 公営企業会計収益・資本別当初予算、 特別会計当初予算	4

## 【決算】

平成20年度 普通会計 歳入決算の状況	5
平成20年度 普通会計 歳出(分析別)決算の状況	6
平成20年度 普通会計 目的別(款別)決算の状況	7
平成20年度 公営企業会計決算の状況	8
平成20年度 特別会計決算の状況	9
普通会計決算の推移 (過去10年)	10
税目別市税収入の推移 (過去10年)	11
病院事業会計決算の推移 (過去5年)	12
水道事業会計決算の推移 (過去5年)	13
下水道事業会計決算の推移 (過去5年)	14
特別会計決算の推移 (過去5年)	15

## 【債務負担】

債務負担行為の状況 (平成20年度普通会計決算)	16
--------------------------	----

## 【関係団体】

出資法人の決算の推移 (過去5年)	17
出資法人の財務状況 (平成20年度末現在)	19

## 【財務4表】

連結貸借対照表(BS)【速報値】	20
連結行政コスト計算書(PL)【速報値】	21
連結純資産変動計算書(NWM)【速報値】	22
連結資金収支計算書(CF)3区分形式【速報値】	23

## 【市債】

市債残高・市債発行額及び公債費の推移	24
平成21年度 堺市債引受シンジケート団メンバー一覧表(予定)	25

## 【基金】

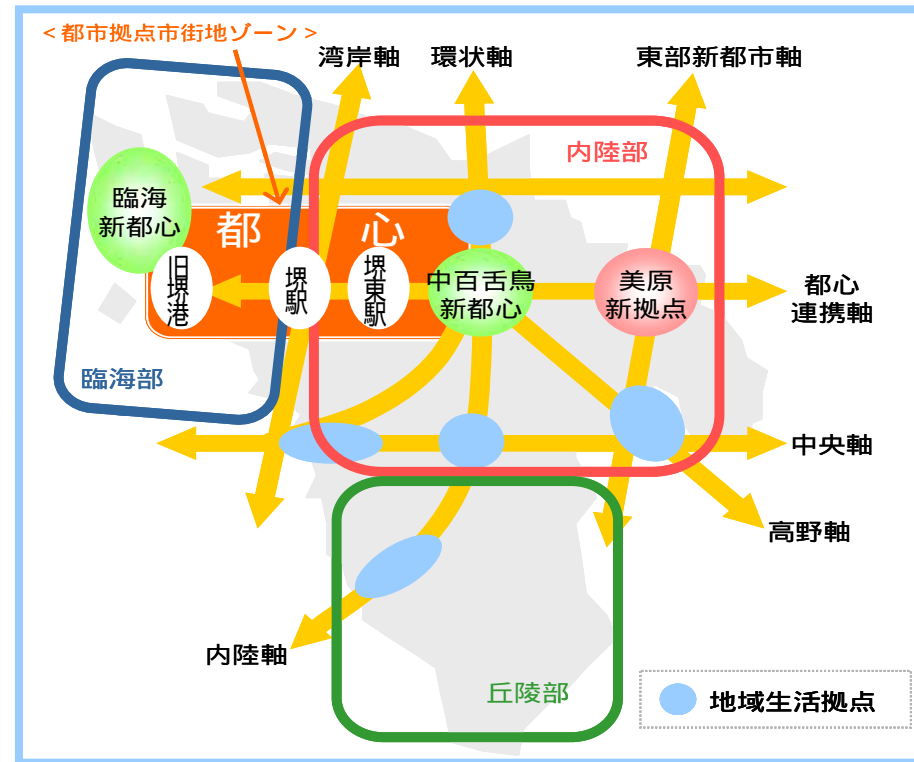
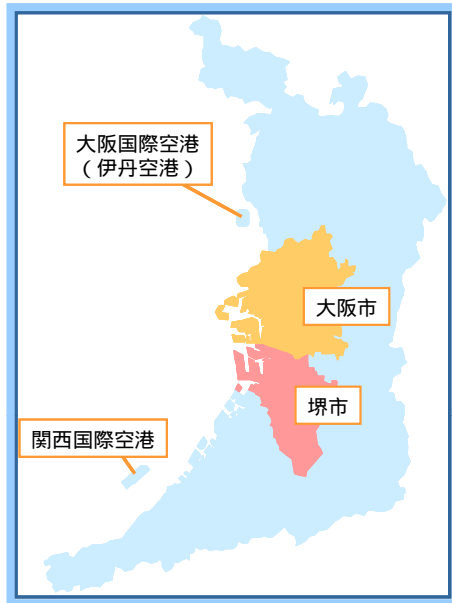
基金積立金現在高	26
財政調整基金・減債基金の推移	27

## 【財政指標】

財政関係指標の推移	28
-----------	----

注：計数には単位未満端数処理がなされているものがあります

# 市勢概要



	全市	堺区	北区	西区	中区	東区	美原区	南区
人口 (人)	837,853	147,258	155,293	133,590	122,105	85,367	39,300	154,940
面積 (km <sup>2</sup> )	149.99	23.69	15.58	28.62	17.94	10.48	13.24	40.44

平成21年10月1日現在

# 市勢概要

## 【年齢別人口】

(平成21年9月末現在)

年少人口 (0～14歳)	120,783人	14.2%
生産年齢人口 (15～64歳)	545,355人	64.3%
老年人口 (65歳～)	182,817人	21.5%

平均年齢	43.6歳
世帯数	342,953世帯

## 【昼間人口】

(平成17年国勢調査)

常住人口	昼間人口	昼夜間人口比率
825,638人	771,580人	93.5%

## 【就業人口】

(平成17年国勢調査)

第1次産業	1,971人	0.5%
第2次産業	94,927人	25.6%
第3次産業	258,927人	70.0%

## 【工業】

(平成19年工業統計調査)

事業所数	従業者数	製造品出荷額等
1,804	52,771人	(年間)31,542億円

(従業者4人以上)

## 【商業】

(平成19年商業統計調査)

	事業所数	従業者数	商品販売額
卸売業	1,512	14,708人	(年間)10,005億円
小売業	5,767	44,289人	(年間)7,828億円

## 【高等学校・大学数】

(平成20年5月1日現在)

高等学校	26校
短期大学	3校
大学	5校

# 平成21年度 一般会計 歳入・歳出予算の状況

(百万円・%)

区 分		平成21年度 当初予算	構成比
自主財源	市 税	129,276	40.5
	使用料及び手数料	7,782	2.4
	繰入金	10,023	3.1
	分担金及び負担金	6,247	2.0
	諸収入	13,526	4.2
	その他	3,300	1.0
	計	170,154	53.2
依存財源	地方交付税	21,150	6.6
	国庫支出金	54,387	17.0
	市 債	40,821	12.8
	その他	32,888	10.4
	計	149,246	46.8
歳 入 規 模		319,400	100.0

性質別区分		平成21年度 当初予算	構成比
義務的経費	人件費	58,815	18.4
	扶助費	77,998	24.4
	公債費	28,934	9.1
	小 計	165,747	51.9
投資的経費	普通建設事業費	47,986	15.0
	うち単独事業費	27,183	8.5
	小 計	47,986	15.0
その他の経費	物件費	41,142	12.9
	維持補修費	2,496	0.8
	補助費等	22,340	7.0
	繰出金	28,063	8.8
	その他	11,626	3.6
	小 計	105,667	33.1
合 計		319,400	100.0

款別区分	平成21年度 当初予算	構成比
議 会 費	1,227	0.4
総 務 費	44,245	13.8
民 生 費	116,188	36.4
衛 生 費	24,754	7.7
労 働 費	306	0.1
農林水産業費	1,263	0.4
商 工 費	10,083	3.2
土 木 費	54,853	17.2
消 防 費	8,672	2.7
教 育 費	25,799	8.1
公 債 費	30,462	9.5
諸 支 出 金	848	0.3
予 備 費	700	0.2
合 計	319,400	100.0

## 平成21年度 公営企業会計収益・資本別当初予算、特別会計当初予算

【公営企業会計】

(百万円)

項目 / 会計別		市立堺病院 事業会計	水道 事業会計	下水道 事業会計	合 計
収益的 収支	収 入	12,537	18,803	25,048	56,388
	支 出	13,208	18,593	24,634	56,435
	差 引	671	210	414	47
資本的 収支	収 入	1,369	4,886	29,252	35,507
	支 出	1,715	8,991	37,871	48,577
	差 引	346	4,105	8,619	13,070

【特別会計】

(百万円、%)

会 計 別	平成21年度予算	
	予算額	構成比
都 市 開 発 資 金	959	0.5
国 民 健 康 保 険 事 業	95,514	48.1
老 人 医 療 給 付 事 業	186	0.1
母 子 寡 婦 福 祉 資 金 貸 付 事 業	567	0.3
廃 棄 物 発 電 事 業	715	0.4
介 護 保 険 事 業	49,595	25.0
公 債 管 理	43,482	21.9
後 期 高 齢 者 医 療 事 業	7,325	3.7
合 計	198,343	100.0

## 平成20年度 普通会計 歳入決算の状況

(百万円・%)

区 分	平成19年度	平成20年度	前年度比較		構 成 比	
			増減額	増減率	平成19年度	平成20年度
市 税	132,571	132,441	130	0.1	45.2	44.4
地方交付税	26,661	24,601	2,060	7.7	9.1	8.2
国府支出金	59,619	63,984	4,365	7.3	20.4	21.5
財 産 収 入	763	2,605	1,842	241.4	0.3	0.9
繰 入 金	1,165	2,086	921	79.1	0.4	0.7
諸 収 入	10,888	8,699	2,189	20.1	3.7	2.9
市 債	21,797	24,401	2,604	11.9	7.4	8.2
その他収入	39,655	39,754	99	0.2	13.5	13.2
合 計	293,119	298,571	5,452	1.9	100.0	100.0
自 主 財 源	161,927	163,209	1,282	0.8	55.2%	54.7%
依 存 財 源	131,192	135,362	4,170	3.2	44.8%	45.3%

## 平成20年度 普通会計 歳出(分析別)決算の状況

(百万円・%)

区 分	平成19年度		平成20年度		前年度比較		構成比の差
		構成比		構成比	増減額	増減率	
義務的経費	156,785	53.9	167,406	56.8	10,621	6.8	2.9
人件費	50,725	17.4	58,587	19.9	7,862	15.5	2.5
扶助費	75,047	25.8	77,068	26.1	2,021	2.7	0.3
公債費	31,013	10.7	31,751	10.8	738	2.4	0.1
投資的経費	30,880	10.6	34,355	11.6	3,475	11.3	1.0
その他経費	103,224	35.5	93,131	31.6	10,093	9.8	3.9
合 計	290,889	100.0	294,892	100.0	4,003	1.4	**



## 平成20年度 普通会計 目的別(款別)決算の状況

(百万円・%)

区 分	平成19年度		平成20年度		前年度比較		構成比の差
		構成比		構成比	増減額	増減率	
議 会 費	1,278	0.4	1,213	0.4	65	5.0	0.0
総 務 費	31,232	10.7	29,806	10.1	1,426	4.6	0.6
民 生 費	110,277	37.9	115,256	39.1	4,979	4.5	1.2
衛 生 費	26,991	9.3	24,717	8.4	2,274	8.4	0.9
労 働 費	322	0.1	321	0.1	1	0.3	0.0
農 林 水 産 業 費	1,225	0.4	1,067	0.4	158	12.9	0.0
商 工 費	8,507	2.9	5,255	1.8	3,252	38.2	1.1
土 木 費	44,405	15.3	46,743	15.8	2,338	5.3	0.5
消 防 費	11,200	3.9	10,345	3.5	855	7.6	0.4
教 育 費	24,373	8.4	28,367	9.6	3,994	16.4	1.2
災 害 復 旧 費	15	0.0	0	0.0	15	皆減	0.0
公 債 費	31,064	10.7	31,802	10.8	738	2.4	0.1
合 計	290,889	100.0	294,892	100.0	4,002	1.4	**

## 平成20年度 公営企業会計決算の状況

(百万円)

項目 / 会計別	病院事業		水道事業		下水道事業	
	H19	H20	H19	H20	H19	H20
収益的収支						
収入	11,754	11,597	20,312	18,635	24,270	23,670
支出	12,781	12,377	18,124	17,627	23,715	23,559
差引	1,027	780	2,188	1,008	555	111
資本的収支						
収入	522	534	4,968	6,707	26,152	33,062
支出	799	821	7,729	10,439	32,580	40,826
差引	277	287	2,761	3,732	6,428	7,764
補てん財源等	277	287	2,761	3,732	6,428	7,764
損益勘定留保資金			2,655	3,648	5,958	7,224
その他	277	287	106	84	470	540
繰越利益剰余金(欠損金)年度末残高	19,900	20,927	1,834	2,412	13,246	12,691
当年度純利益(純損失)	1,027	780	2,188	1,008	555	111
当年度未処分利益(未処理欠損金)	20,927	21,707	4,022	3,420	12,691	12,580

## 平成20年度 特別会計決算の状況

(百万円・%)

会 計 別	平成19年度				平成20年度			
	歳入決算額	構成比	歳出決算額	構成比	歳入決算額	構成比	歳出決算額	構成比
都 市 開 発 資 金	846	0.4	846	0.4	608	0.3	608	0.3
国 民 健 康 保 険 事 業	91,733	38.1	97,432	39.5	89,306	48.3	96,148	50.4
老 人 医 療 給 付 事 業	63,847	26.6	64,383	26.1	6,658	3.6	6,689	3.5
母 子 寡 婦 福 祉 資 金 貸 付 事 業	480	0.2	457	0.2	520	0.3	499	0.3
廃 棄 物 発 電 事 業	542	0.2	542	0.2	757	0.4	757	0.4
介 護 保 険 事 業	46,243	19.2	46,082	18.7	48,140	26.0	47,344	24.8
公 債 管 理	36,809	15.3	36,809	14.9	32,236	17.4	32,236	16.9
後 期 高 齢 者 医 療 事 業					6,793	3.7	6,596	3.4
合 計	240,500	100.0	246,551	100.0	185,018	100.0	190,877	100.0

## 普通会計決算の推移（過去10年）

(1) 歳入 自主財源・依存財源別推移

(百万円)

区分/年度	H11	H12	H13	H14	H15	H16	H17	H18	H19	H20
自主財源	186,031	170,028	161,267	158,933	151,958	153,562	147,224	152,119	161,927	163,209
市税	132,318	127,253	125,774	120,037	114,062	118,436	120,252	122,702	132,571	132,441
その他	53,713	42,775	35,493	38,896	37,896	35,126	26,972	29,417	29,356	30,768
依存財源	129,730	104,553	99,518	107,612	124,480	124,744	123,423	135,374	131,192	135,362
地方交付税	23,226	24,050	23,904	26,200	29,663	29,961	28,640	27,770	26,661	24,601
国庫支出金	40,256	29,320	33,293	38,486	42,238	46,188	45,418	45,604	48,252	51,854
市債	41,887	22,767	15,980	21,061	30,149	22,144	19,340	21,866	21,797	24,401
その他	24,361	28,416	26,341	21,865	22,431	26,451	30,025	40,134	34,482	34,506
合計	315,761	274,581	260,785	266,545	276,438	278,306	270,647	287,493	293,119	298,571
自主財源比率	58.9%	61.9%	61.8%	59.6%	55.0%	55.2%	54.4%	52.9%	55.2%	54.7%

(2) 歳出 義務的経費・投資的経費・その他経費別推移

(百万円)

区分/年度	H11	H12	H13	H14	H15	H16	H17	H18	H19	H20
義務的経費	137,629	132,325	138,182	140,449	144,898	147,723	147,285	151,630	156,785	167,406
人件費	61,494	60,497	59,195	57,175	55,257	53,032	51,468	50,216	50,725	58,587
扶助費	50,002	44,910	48,733	53,397	59,426	64,209	66,205	71,484	75,047	77,068
公債費	26,133	26,918	30,254	29,877	30,215	30,482	29,612	29,930	31,013	31,751
投資的経費	62,669	52,381	31,173	34,246	38,125	27,300	25,934	30,743	30,880	34,355
その他経費	112,324	84,895	90,025	90,255	92,042	101,506	95,647	102,604	103,224	93,131
合計	312,622	269,601	259,380	264,950	275,065	276,529	268,866	284,977	290,889	294,892

(注) 平成15年度以前の決算には旧美原町分を含んでいない。

## 税目別市税収入の推移（過去10年）

(億円)

税目 / 年度	H11	H12	H13	H14	H15	H16	H17	H18	H19	H20
個人市民税	406	382	370	358	337	343	355	385	444	455
法人市民税	88	88	90	77	85	105	114	128	149	131
固定資産税	604	579	580	556	519	534	536	517	535	539
その他	225	224	218	209	200	202	198	197	198	199
合計	1,323	1,273	1,258	1,200	1,141	1,184	1,203	1,227	1,326	1,324

(注)平成15年度以前の決算には旧美原町分を含んでいない。

## 病院事業会計決算の推移（過去5年）

### (1) 損益計算書

(百万円)

項 目		平成16年度	平成17年度	平成18年度	平成19年度	平成20年度
	医業収益	9,276	9,356	9,359	9,848	9,643
	医業外収益	1,431	1,625	1,406	1,537	1,954
	特別利益	10	7	1,004	369	
	病院事業収益 A	10,717	10,988	11,769	11,754	11,597
	医業費用	11,216	11,205	11,438	11,720	11,524
	医業外費用	926	898	886	926	837
	特別損失	10	7	4	135	16
	病院事業費用 B	12,152	12,110	12,328	12,781	12,377
	収益的収支差引 A - B	1,435	1,122	559	1,027	780

### (2) 貸借対照表

(百万円)

項 目		平成16年度	平成17年度	平成18年度	平成19年度	平成20年度
	流動資産 C	1,751	1,947	1,836	2,148	2,456
	流動負債 D	3,263	3,603	3,187	3,578	3,886
	資金剰余(不良債務) C - D	1,512	1,656	1,351	1,430	1,430
	総資産額	26,240	25,298	24,125	23,285	22,640
	企業債残高	18,891	18,060	17,357	16,629	15,922
	繰越利益剰余金(繰越欠損金)	18,218	19,341	19,900	20,927	21,707

### (3) 業務指標

項 目		平成16年度	平成17年度	平成18年度	平成19年度	平成20年度
入院	一日当り一般入院患者数 (人)	433.5	422.6	415.6	410.0	390.9
	一日当り一般入院単価 (円)	40,979	41,574	42,249	45,766	47,326
	平均在院日数 (日)	14.5	14.7	14.5	14.3	14.3
外来	一日当り外来患者数 (人)	1,202.7	1,176.0	1,114.5	1,046.6	916.4
	一日当り外来単価 (円)	8,739	9,447	9,953	10,678	11,829

1. 一般会計繰入金 平成20年度(経常分) 22.78億円
2. 経営健全化への取組 市立堺病院基本方針の明確化 経営改革を推進する専門部署の設置 ・経営改革室の設置 医療従事者の確保 ・職場環境の整備や魅力ある職場づくり (病棟クラークの採用、看護師2交代制の試行) ・経験や知識、技量・職責と業務量が見合うような処遇へ CFTによる活動 ・医師、看護師等を含む現場主体のプロジェクトチームで経営課題に対し実施可能な具体的な解決方法を検討 増収対策 ・新たな施設基準の取得(小児入院医療管理料(9月~)) 経費削減対策 ・後発医薬品の積極採用、購入単価、購入品目の見直し ・常時薬品払出の実施に伴う定数配置の見直し 未収金対策、患者サービスの向上 ・クレジット決済の導入(5月~) 将来ビジョン 継続的、安定的な医療サービスの提供に必要な常勤医師、看護師の確保 診療報酬上の加算となる新たな施設基準の確保

## 水道事業会計決算の推移（過去5年）

### (1) 損益計算書

(百万円)

項目	平成16年度	平成17年度	平成18年度	平成19年度	平成20年度
営業収益	19,447	19,087	18,927	18,633	18,301
営業外収益	64	124	107	138	326
特別利益	107	0	21	1,541	8
水道事業収益 A	19,618	19,211	19,055	20,312	18,635
営業費用	17,117	17,183	16,927	16,707	16,536
営業外費用	1,582	1,478	1,376	1,301	1,045
特別損失	96	47	46	116	46
水道事業費用 B	18,795	18,708	18,349	18,124	17,627
収益的収支差引 A - B	823	503	706	2,188	1,008

### (2) 貸借対照表

(百万円)

項目	平成16年度	平成17年度	平成18年度	平成19年度	平成20年度
流動資産 C	10,288	10,857	11,864	14,802	15,883
流動負債 D	2,892	3,301	3,684	3,952	5,048
資金剰余(不良債務) C - D	7,396	7,556	8,180	10,850	10,835
総資産額	98,594	100,557	102,691	105,804	107,869
企業債残高	33,582	32,584	31,726	30,693	28,984
繰越利益剰余金(繰越欠損金)	1,428	1,489	2,170	4,022	3,420

### (3) 業務指標

項目	平成16年度	平成17年度	平成18年度	平成19年度	平成20年度
給水区域内人口 (人)	841,748	842,605	845,174	847,194	848,991
給水人口 (人)	841,524	842,374	844,997	847,013	848,831
普及率 (%)	99.97	99.97	99.98	99.98	99.98
給水戸数 (戸)	366,718	370,427	374,048	377,431	380,929
年間給水量 (m <sup>3</sup> )	106,567,670	106,308,540	104,243,057	103,735,590	101,825,762

1. 一般会計繰入金 基準内繰入のみ(消火栓、児童手当) 今後とも基準外繰入の予定なし
2. 経営健全化への取組 支出削減の取組 未納料金等の収納業務や開閉栓現地処理業務、営業関連業務の委託範囲の拡大やお客さまセンターの開設、建設コストの縮減や漏水対策の実施、要員管理計画の着実な実施による総人件費の削減など  中期経営計画 平成19年3月に中期経営計画を策定。同計画に基づく、財務体質の改善強化、ICT高度利用の推進、経営管理力の向上により経営の健全化に取り組む。  料金改定の実施 行財政改革を進めることで、今後も一定の黒字額を確保することが見込めるため、一般家庭用引き下げに重点を置き、平成21年8月検針分より水道料金を平均3.9%引き下げた。
3. 将来ビジョン 基本理念 健全な水循環の一翼を担い、安全・安心で良質な水を安定供給し、お客さまとともに歩む堺の水道～市民生活を支え、まちの発展を支える堺の水道～ 堺市水道の将来像 水供給を通じて都市活動・生活基盤を支える地域サービス企業として、環境の変化に対応しつつ事業運営を進め、常に新たな企業価値を提供し続ける水道事業体をめざす。  経営状況の見込み 節水機器の拡大、地下水への転換・国内景気の減退などにより、今後も水需要の減少が見込まれる中、中期経営計画に基づく経営健全化の取組により、将来的にも黒字経営を堅持

## 下水道事業会計決算の推移（過去5年）

### (1) 損益計算書

(百万円)

項目	平成16年度	平成17年度	平成18年度	平成19年度	平成20年度
営業収益	18,962	19,565	21,562	21,930	21,684
営業外収益	2,101	1,573	1,727	1,932	1,855
特別利益	1	4	5	277	1
下水道事業収益 A	21,064	21,142	23,294	24,139	23,540
営業費用	14,767	15,519	15,389	15,507	15,835
営業外費用	8,570	8,407	8,218	8,051	7,565
特別損失	22	33	29	27	30
下水道事業費用 B	23,359	23,959	23,636	23,585	23,430
収益的収支差引 A - B	2,295	2,817	342	554	110

### (2) 貸借対照表

(百万円)

項目	平成16年度	平成17年度	平成18年度	平成19年度	平成20年度
流動資産 C	3,896	3,219	4,217	17,722	21,795
流動負債 D	8,427	7,568	7,602	19,006	22,464
資金剰余(不良債務) C - D	4,531	4,349	3,385	1,284	669
総資産額	484,988	490,480	507,862	529,024	553,722
企業債残高	269,631	270,964	273,478	277,116	281,702
繰越利益剰余金(繰越欠損金)	9,752	12,569	12,912	12,357	12,248

### (3) 業務指標

項目	平成16年度	平成17年度	平成18年度	平成19年度	平成20年度
行政区内人口 (人)	840,647	841,446	844,061	846,042	847,775
公示区域内人口 (人)	740,227	748,123	780,166	787,801	796,133
普及率 (%)	88.1	88.9	92.4	93.1	93.9
水洗化率 (%)	89.0	91.2	92.2	93.6	94.0
有収水量 (m <sup>3</sup> )	74,296,810	79,113,791	81,018,772	81,818,791	80,540,468

#### 1. 一般会計繰入金

各年度の事業経営は原則基準内繰入のみ  
基準内繰入は毎年減少傾向

#### 2. 経営健全化への取組

これまでの取組

平成18年4月に算定期間中の汚水管理運営費の全額を回収するための下水道使用料改定を実施。また、重点施策として水洗化率の向上に取り組み、下水道使用料の増収に努めている。一方支出面では、要員管理計画の着実な実施による総人件費の削減などを実施している。

経営健全化計画

平成18年6月に経営健全化計画を策定。収入面では、水洗化促進や処理水の供給に伴う使用料の増収、遊休資産の利活用などを見込み、支出面では、アウトソーシングの推進を中心とした業務改善を行うことで経営の健全化を図ることとしている。

#### 3. 将来ビジョン

基本理念

快適で安全な暮らしを支える下水道の実現と、きれいで豊かで身近な水環境の創造のため、市民と行政が協働して下水道事業に取り組む。

～みずから治めるまちの再生～

経営状況の見込み

健全化計画の着実な取組に加え、臨海部への企業進出に伴う使用料の大幅増収や公的資金繰上償還により、平成24年度末には不良債務の、平成27年度には累積欠損金の解消をそれぞれ見込む。



## 特別会計決算の推移（過去5年）

(百万円)

会計別 / 年度	H 16			H 17			H 18			H 19			H 20		
	歳入	歳出	差引	歳入	歳出	差引	歳入	歳出	差引	歳入	歳出	差引	歳入	歳出	差引
都市開発資金	1,099	1,099	0	819	819	0	789	789	0	846	846	0	608	608	0
国民健康保険事業	76,679	81,179	4,500	80,419	84,403	3,984	84,948	89,021	4,073	91,733	97,432	5,699	89,306	96,148	6,842
公共用地先行取得事業	131	131	0												
老人医療給付事業	63,772	63,952	180	64,507	64,947	440	63,400	63,711	311	63,847	64,383	536	6,658	6,689	31
母子寡婦福祉資金貸付事業	377	358	19	413	387	26	449	419	30	480	457	23	520	499	21
廃棄物発電事業	452	451	1	498	495	3	524	524	0	542	542	0	757	757	0
駐車場事業	37	114	77	1,377	1,377	0									
介護保険事業	40,106	39,798	308	42,108	41,710	398	44,713	44,095	618	46,243	46,082	161	48,140	47,344	796
工業用地造成事業	90	90	0												
公債管理							36,024	36,024	0	36,809	36,809	0	32,236	32,236	0
後期高齢者医療事業													6,793	6,596	197
合計	182,743	187,172	4,429	190,141	194,138	3,997	230,847	234,583	3,736	240,500	246,551	6,051	185,018	190,877	5,859

## 債務負担行為の状況（平成20年度普通会計決算）

（百万円）

区 分	限度額	平成21年度 以降の支出 予定額	財源内訳			
			国・府支出金	地方債	その他	一般財源等
物件購入に係るもの	157,876	150,304	57,838	45,216	1,909	45,341
土地の購入に係るもの	22,352	21,022	2,327	9,038	948	8,709
建造物の購入に係るもの	-					
その他	135,524	129,282	55,511	36,178	961	36,632
債務保証又は損失補償に係るもの	11,108	-	-	-	-	-
地方三公社に係るもの	10,379					
地方三公社以外の法人に係るもの	729					
共同発行債に係るもの	-					
その他	-					
その他	5,743	3,577	-	-	-	3,577
合 計	174,727	153,881	57,838	45,216	1,909	48,918

## 出資法人の決算の推移（過去5年）

(千円)

団 体 名	区 分	H16	H17	H18	H19	H20
(財)堺市文化振興財団	当期純利益( 損失)	5,792	1,108	17,406	12,483	9,336
	剰余金( 欠損金)	16,781	17,889	35,296	47,779	57,115
(社)堺観光コンベンション協会	当期純利益( 損失)	5,160	2,544	3,412	1,238	19
	剰余金( 欠損金)	14,916	12,372	15,784	17,022	17,003
(財)堺都市政策研究所	当期純利益( 損失)	6	4	13	171	41
	剰余金( 欠損金)	2,123	2,119	2,131	2,302	2,261
さかいウェルネス(株)	当期純利益( 損失)	3,702	24,885	25,466	17,459	9,911
	剰余金( 欠損金)	32,790	7,904	17,562	35,021	44,932
(社福)堺市社会福祉協議会	当期純利益( 損失)	10,653	9,824	17,223	44,085	26,730
	剰余金( 欠損金)	812,978	785,110	759,645	707,211	701,002
(財)堺市福祉サービス公社	当期純利益( 損失)	19,775	15,594	16,353	23,143	48,705
	剰余金( 欠損金)	151,106	166,701	150,348	173,491	222,196
(社)堺市シルバー人材センター	当期純利益( 損失)	2,559	1,985	742	3,508	754
	剰余金( 欠損金)	32,715	34,700	35,442	38,950	38,196
(財)堺市救急医療事業団	当期純利益( 損失)	3,421	51,507	383	7,712	41,375
	剰余金( 欠損金)	95,665	44,158	44,542	52,254	93,629
(社福)堺市社会福祉事業団	当期純利益( 損失)	4	86	158	9,893	322
	剰余金( 欠損金)	49,665	49,751	49,909	40,016	40,338
(財)堺市就労支援協会	当期純利益( 損失)	5,536	2,399	36,344	4,908	15,091
	剰余金( 欠損金)	100,180	102,579	138,922	143,830	128,740
(株)さかい新事業創造センター	当期純利益( 損失)	32,592	26,093	19,366	193	190
	剰余金( 欠損金)	4,265	30,358	49,724	49,917	50,107
(財)堺市産業振興センター	当期純利益( 損失)	16,650	10,177	6,811	2,899	20,691
	剰余金( 欠損金)	18,797	28,694	21,884	18,985	39,676

## 出資法人の決算の推移（過去5年）

(千円)

団 体 名	区 分	H16	H17	H18	H19	H20
(財)堺市中小企業勤労者福祉サービスセンター	当期純利益( 損失)	856	3,954	136	6,240	42
	剰余金( 欠損金)	1,311	5,265	5,401	11,641	11,683
(財)堺市都市整備公社	当期純利益( 損失)	2,637	3,890	8,248	860	2,687
	剰余金( 欠損金)	23,865	27,755	19,507	18,647	15,960
(財)堺市公園協会	当期純利益( 損失)	6,646	3,759	11,824	16,090	2,049
	剰余金( 欠損金)	154,893	151,134	162,958	179,048	181,097
(財)堺市水道サービス公社	当期純利益( 損失)	830	774	1,057	2,510	839
	剰余金( 欠損金)	13,844	14,618	15,674	18,184	19,024
(財)堺市学校給食協会	当期純利益( 損失)	1,697	6,117	1,878	3,329	7,029
	剰余金( 欠損金)	24,131	30,248	32,126	28,797	35,827
(財)堺市教育スポーツ振興事業団	当期純利益( 損失)	9,620	4,613	16,466	30,443	5,241
	剰余金( 欠損金)	24,988	29,601	46,067	76,510	81,751
(財)堺市科学教育振興会	当期純利益( 損失)	1,054	332	135	210	499
	剰余金( 欠損金)	1,693	1,361	1,226	1,436	1,935
合 計	当期純利益( 損失)	54,946	33,705	85,881	65,242	100,907
	剰余金( 欠損金)	1,511,126	1,526,509	1,604,148	1,661,041	1,782,472

## 出資法人の財務状況（平成20年度末現在）

(千円)

法人名	資産合計	負債合計	うち借入金	正味財産 (資本)
堺市土地開発公社	24,418,236	20,365,223	19,766,195	4,053,013
堺市住宅供給公社	1,205,606	1,351,663	0	146,057
(財)堺市文化振興財団	435,449	69,529	0	365,920
(社)堺観光コンベンション協会	80,366	30,987	0	49,378
(財)堺都市政策研究所	586,128	57,523	0	528,605
さかいウェルネス(株)	223,134	78,201	0	144,933
(社福)堺市社会福祉協議会	1,908,941	264,748	0	1,644,193
(財)堺市福祉サービス公社	548,243	112,471	0	435,772
(社)堺市シルバー人材センター	373,267	223,567	0	149,701
(財)堺市救急医療事業団	318,737	148,167	0	170,570
(社福)堺市社会福祉事業団	236,828	137,332	0	99,496
(財)堺市就労支援協会	1,783,341	87,854	0	1,695,487
(株)さかい新事業創造センター	1,789,236	35,392	0	1,753,844
(財)堺市産業振興センター	12,973,159	9,003,322	0	3,969,837
(財)堺市中小企業勤労者福祉サービスセンター	259,736	45,149	0	214,587
(財)堺市都市整備公社	424,136	42,264	0	381,872
(財)堺市公園協会	929,073	625,390	0	303,683
(財)堺市水道サービス公社	163,367	38,722	0	124,645
(財)堺市学校給食協会	246,266	201,204	0	45,062
(財)堺市教育スポーツ振興財団	662,649	252,101	0	410,548
(財)堺市科学教育振興会	91,368	2,682	0	88,686

# 連結貸借対照表(BS) 【速報値】

(百万円)

【資産の部】		
1. 金融資産		121,077
資金		30,944
金融資産(資金を除く)		90,133
債権	35,286	
税等未収金	19,614	
未収金	11,702	
貸付金	6,410	
その他の債権	1,030	
(控除)貸倒引当金	3,470	
有価証券		435
投資等	54,412	
出資金	6,686	
基金・積立金	47,180	
財政調整基金	0	
減債基金	2,600	
その他の基金・積立金	44,580	
その他の投資	546	
2. 非金融資産		2,622,222
事業用資産		810,968
有形固定資産	770,192	
土地	522,809	
立木竹	0	
建物	229,783	
工作物	689	
機械器具	3,098	
物品	7,403	
船舶	0	
航空機	0	
その他の有形固定資産	520	
建設仮勘定	5,890	
無形固定資産	16,195	
地上権	2,500	
著作権・特許権	78	
ソフトウェア	2,048	
電話加入権	9	
のれん	0	
その他の無形固定資産	11,560	
棚卸資産	24,582	
インフラ資産		1,811,253
公共用財産用地	1,115,650	
公共用財産施設	577,012	
その他の公共用財産	102,593	
公共用財産建設仮勘定	15,997	
繰延資産		0
資産合計		2,743,299
【負債の部】		
1. 流動負債		117,606
未払金及び未払費用	18,824	
前受金及び前受収益	10,649	
引当金	2,955	
賞与引当金	2,955	
預り金(保管金等)	5,977	
公債(短期)	76,122	
短期借入金	2,952	
その他の流動負債	127	
2. 非流動負債		602,614
公債	524,518	
借入金	14,009	
責任準備金	0	
引当金	60,437	
退職給付引当金	58,303	
その他の引当金	2,134	
負ののれん	0	
その他の非流動負債	3,650	
負債合計		720,220
【純資産の部】		
財源		7,423
資産形成充当財源(調達源泉別)		33,656
税収	5,152	
社会保険料	369	
移転収入	5,029	
公債等	29,546	
その他の財源の調達	34,963	
評価・換算差額等	28,524	
少数株主持分		4,747
その他の純資産		1,992,099
開始時未分析残高	1,998,894	
その他の純資産	6,795	
純資産合計		2,023,079
負債・純資産合計		2,743,299

## 連結行政コスト計算書(PL) 【速報値】

(百万円)

【経常費用】		
1. 経常業務費用		198,687
人件費	83,047	
議員歳費	488	
職員給料	57,696	
賞与引当金繰入	252	
退職給付費用	9,071	
その他の人件費	15,539	
物件費	48,348	
消耗品費	7,760	
維持補修費	10,952	
減価償却費	13,930	
その他の物件費	15,706	
経費	49,602	
業務費	348	
委託費	41,801	
貸倒引当金繰入	241	
その他の経費	7,212	
業務関連費用	17,689	
公債費(利払分)	5,742	
借入金支払利息	8,468	
資産売却損	0	
のれん償却額	0	
その他の業務関連費用	3,479	
2. 移転支出		245,341
他会計への移転支出	0	
補助金等移転支出	164,460	
社会保障関係費等移転支出	74,002	
その他の移転支出	6,880	
経常費用合計(総行政コスト)		444,028
【経常収益】		
経常業務収益		80,336
業務収益	63,698	
自己収入	63,431	
その他の業務収益	267	
業務関連収益	16,638	
受取利息等	340	
資産売却益	2,381	
負ののれん償却額	0	
その他の業務関連収益	13,917	
経常収益合計		80,336
【少数株主利益(または少数株主損失)】		0
純経常費用(純行政コスト)		363,692

## 連結純資産変動計算書(NWM)【速報値】

(百万円)

	財源		財源合計	資産形成充当財源					資産形成充当 財源合計	少数株主持分 合計	その他の純資産		その他の 純資産合計	純資産合計	
	財源余剰	未実現財源消費		税収	社会保険料	移転収入	公債等	その他の財源の調達			評価・換算差額等	開始時未分析残高			その他純資産
前期末残高			0	0	0	0	0	0	0	4,796	1,998,894	6,844	1,992,050	1,996,846	
当期変動額															
・ 財源変動の部			7,423											7,423	
1. 財源の使途			422,487											422,487	
純経常費用への財源措置			363,627											363,627	
固定資産形成への財源措置			40,683											40,683	
事業用資産形成への財源措置			10,598											10,598	
インフラ資産形成への財源措置			30,085											30,085	
長期金融資産形成への財源措置			2,272											2,272	
その他の財源の使途			15,905											15,905	
直接資本減耗			15,905											15,905	
その他財源措置			0											0	
2. 財源の調達			415,063											415,063	
税収			152,253											152,253	
社会保険料			38,904											38,904	
移転収入			192,726											192,726	
他会計からの移転収入			0											0	
補助金等移転収入			143,669											143,669	
国庫支出金			120,628											120,628	
都道府県等支出金			23,041											23,041	
市町村等支出金			0											0	
その他の移転収入			49,057											49,057	
その他の財源の調達			31,181											31,181	
固定資産売却収入(元本分)			1,027											1,027	
長期金融資産償還収入(元本分)			340											340	
その他財源調達			29,814											29,814	
・ 資産形成充当財源変動の部				5,152	369	5,029	29,546	4,610	1,830	33,656	0	0	0	33,656	
1. 固定資産の変動				3,674	0	5,029	29,546	4,694	0	33,555	0	0	0	33,555	
固定資産の減少				0	0	0	0	37,482	0	37,482	0	0	0	37,482	
減価償却費・直接資本減耗相当額				0	0	0	0	29,814	0	29,814	0	0	0	29,814	
除売却相当額				0	0	0	0	7,668	0	7,668	0	0	0	7,668	
固定資産の増加				3,674	0	5,029	29,546	32,787	0	71,036	0	0	0	71,036	
固定資産形成				3,674	0	5,029	29,546	2,434	0	40,683	0	0	0	40,683	
無償所管換等				0	0	0	0	30,353	0	30,353	0	0	0	30,353	
2. 長期金融資産の変動				1,478	369	0	0	85	0	1,932	0	0	0	1,932	
長期金融資産の減少				0	0	0	0	340	0	340	0	0	0	340	
長期金融資産の増加				1,478	369	0	0	425	0	2,272	0	0	0	2,272	
3. 評価・換算差額等の変動				0	0	0	0	0	1,830	1,830	0	0	0	1,830	
評価・換算差額等の減少				0	0	0	0	0	26,440	26,440	0	0	0	26,440	
再評価損				0	0	0	0	0	26,440	26,440	0	0	0	26,440	
その他評価額等減少				0	0	0	0	0	0	0	0	0	0	0	
評価・換算差額等の増加				0	0	0	0	0	24,611	24,611	0	0	0	24,611	
再評価益				0	0	0	0	0	24,611	24,611	0	0	0	24,611	
その他評価額等増加				0	0	0	0	0	0	0	0	0	0	0	
・ 少数株主持分変動の部				0	0	0	0	0	0	49	0	0	0	49	
1. 少数株主持分の減少				0	0	0	0	0	0	49	0	0	0	49	
2. 少数株主持分の増加				0	0	0	0	0	0	0	0	0	0	0	
・ その他の純資産変動の部				0	0	0	0	0	0	0	0	49	49	49	
1. 開始時未分析残高				0	0	0	0	0	0	0	0	0	0	0	
2. その他の純資産の変動				0	0	0	0	0	0	0	0	49	49	49	
その他純資産の減少				0	0	0	0	0	0	0	0	0	0	0	
その他純資産の増加				0	0	0	0	0	0	0	0	49	49	49	
当期変動額合計			7,423	5,152	369	5,029	29,546	4,610	1,830	33,656	49	0	49	49	
前期末残高			7,423	5,152	369	5,029	29,546	4,610	1,830	33,656	4,747	1,998,894	6,795	1,992,099	2,023,079



# 連結資金収支計算書(CF) 3区分形式 【速報値】

(百万円)

<b>【経常的収支区分】</b>		
. 経常的収支		
1. 経常的支出		405,522
経常業務費用支出	160,865	
人件費支出	74,694	
物件費支出	37,357	
経費支出	48,513	
業務関連費用支出(財務的支出を除く)	300	
移転支出	244,658	
他会計への移転支出	0	
補助金等移転支出	164,460	
社会保障関係費等移転支出	74,002	
その他の移転支出	6,196	
2. 経常的収入		463,193
租税収入	152,197	
社会保険料収入	38,917	
経常業務収益収入	79,353	
経常収益収入	65,172	
業務関連収益収入	14,182	
移転収入	192,726	
他会計からの移転収入	0	
補助金等移転収入	143,669	
その他の移転収入	49,057	
経常的収支		57,671
<b>【資本的収支区分】</b>		
. 資本的収支		
1. 資本的支出		45,250
固定資産形成支出	36,226	
長期金融資産形成支出	8,978	
連結の範囲の変更を伴う出資・出捐支出	0	
その他の資本形成支出	46	
2. 資本的収入		4,000
固定資産売却収入	2,497	
長期金融資産償還収入	340	
連結の範囲の変更を伴う出資・出捐償還収入	0	
その他の資本処分収入	1,163	
資本的収支		41,249
<b>基礎的財政収支</b>		
16,422		
<b>【財務的収支区分】</b>		
. 財務的収支		
1. 財務的支出		71,246
支払利息支出	14,210	
公債費(利払分)支出	5,742	
借入金支払利息支出	8,468	
元本償還支出	57,036	
公債費(元本分)支出	48,102	
公債(短期)元本償還支出	42,056	
公債元本償還支出	6,046	
借入金元本償還支出	8,934	
短期借入金元本償還支出	4,480	
借入金元本償還支出	4,454	
その他の元本償還支出	0	
2. 財務的収入		61,106
公債発行収入	46,580	
公債(短期)発行収入	0	
公債発行収入	46,580	
借入金収入	12,152	
短期借入金収入	5,078	
借入金収入	7,074	
その他の財務的収入	2,373	
財務的収支		10,140
当期資金収支額		6,282
期首資金残高		24,663
期末資金残高		30,944

# 市債残高・市債発行額及び公債費の推移

## 1. 総額(普通会計)

(億円)

区分/年度	H12	H13	H14	H15	H16	H17	H18	H19	H20	H21
市債残高(年度末)	2,746	2,694	2,688	2,763	2,847	2,797	2,772	2,734	2,759	2,953
通常債	2,415	2,612	2,253	2,203	2,171	2,058	1,961	1,909	1,930	2,096
市債発行額	228	160	211	302	222	194	219	218	244	449
通常債	213	111	122	159	108	105	112	157	187	360

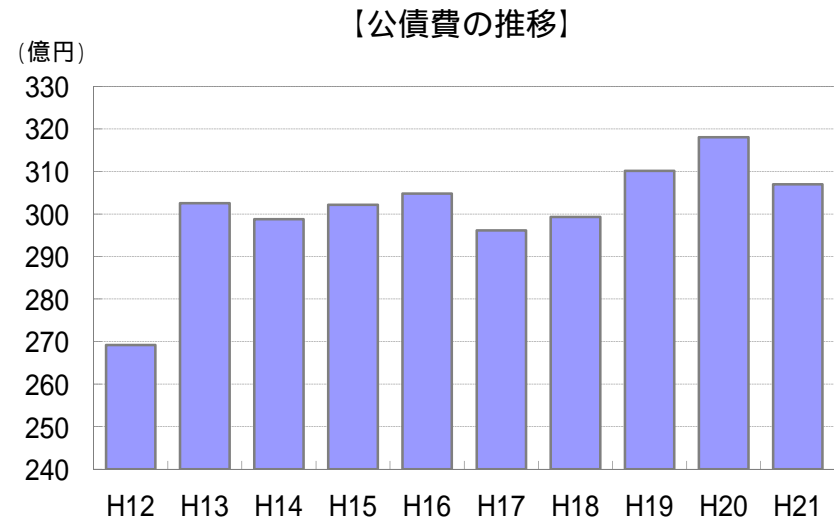
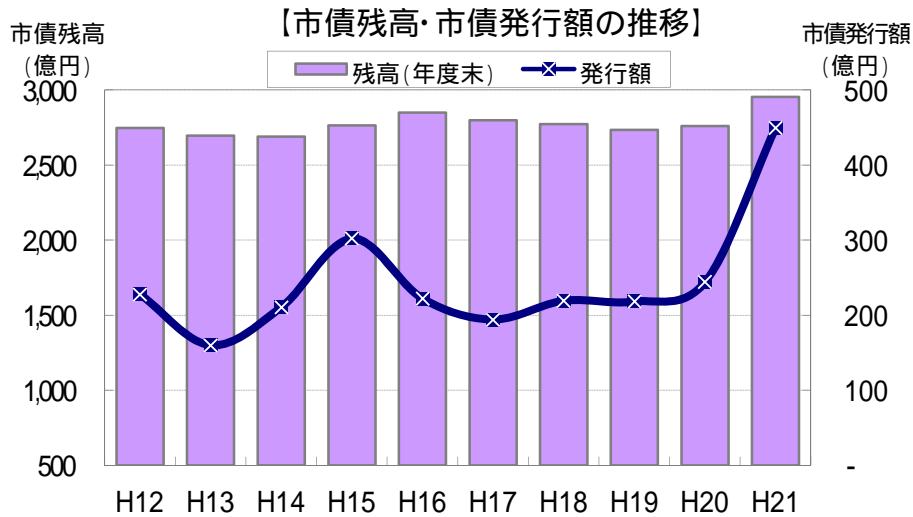
通常債は、減税補てん債、臨時税収補てん債及び臨時財政対策債を除いた額

## 2. 公債費(普通会計)

(億円)

区分/年度	H12	H13	H14	H15	H16	H17	H18	H19	H20	H21
公債費	269	303	299	302	305	296	299	310	318	307

性質別決算項目の公債費



(注1)平成15年度以前の決算には旧美原町分を含んでいない。

(注2)平成21年度は予算ベース。

## 平成21年度 堺市債引受シンジケート団メンバー一覧表(予定)

金融機関名			
銀行 団	三菱東京UFJ銀行	証券 団	野村證券
	みずほコーポレート銀行		日興コーディアル証券
	三井住友銀行		大和証券
	りそな銀行		三菱UFJ証券
	紀陽銀行		みずほ証券
	みずほ銀行		みずほインベスターズ証券
	新生銀行		ゴールドマン・サックス証券
	大阪信用金庫		コスモ証券
	住友信託銀行		岡三証券
			しんきん証券
	東海東京証券		

詳細については、決定次第ホームページ等で公表する予定です。

# 基金積立金現在高

(百万円)

基金名 / 時点	平成19年度末	平成20年度末	前年比 増減額	基金の概要
減債基金	1,627	2,600	973	市債の償還及び市債の適正な管理に必要な財源を確保するための基金
(うち満期一括償還分)	(1,202)	(2,196)	(994)	市場公募債等の満期一括償還に備えた積立額
特定目的基金(元本取崩型)	28,736	28,429	307	
公共施設等特別整備基金	8,898	9,953	1,055	公共公益施設の整備事業等に充てるための基金
文化振興基金	5,351	5,441	90	文化施設の建設、文化芸術の振興事業等に充てるための基金
泉北丘陵地区整備基金	4,488	3,935	553	泉北丘陵地区における公共公益施設の整備事業等に充てるための基金
他6基金	9,999	9,100	899	
特定目的基金(果実運用型)	7,002	6,770	232	
地域福祉推進基金	2,336	2,300	36	地域福祉を増進するための事業に充てるための基金
子ども教育ゆめ基金	1,154	1,091	63	教育及び子育ての環境整備を進めるための基金
スポーツ振興基金	1,438	1,446	8	スポーツを振興するための事業に充てるための基金
他11基金	2,074	1,933	141	
定額運用基金	6,961	7,037	76	
土地開発基金	6,881	6,957	76	公用若しくは公共用に供する土地又は公共の利益のために取得する必要がある土地をあらかじめ取得することにより、事業の円滑な執行を図るための基金
小口更生資金貸付基金	80	80	0	住民に小口更生資金を貸し出し、生活の安定と世帯の更生を図るための基金
合 計	44,326	44,836	510	

## 財政調整基金・減債基金の推移

【財政調整基金】

(百万円)

年度	H11	H12	H13	H14	H15	H16	H17	H18	H19	H20
積立額	1,354	967	10	2	1	0	0	0	0	0
取崩額	0	0	1,400	1,149	4,155	0	0	0	0	0
残高	5,724	6,691	5,301	4,154	0	0	0	0	0	0

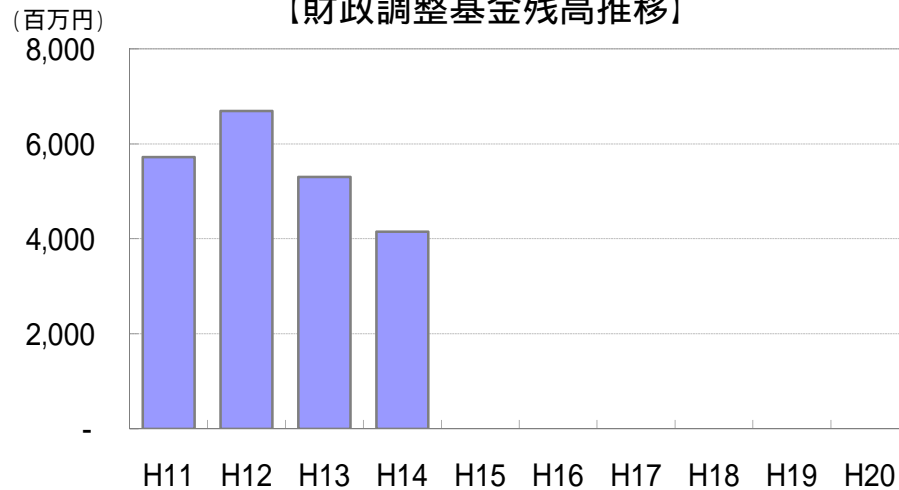
【減債基金】

(百万円)

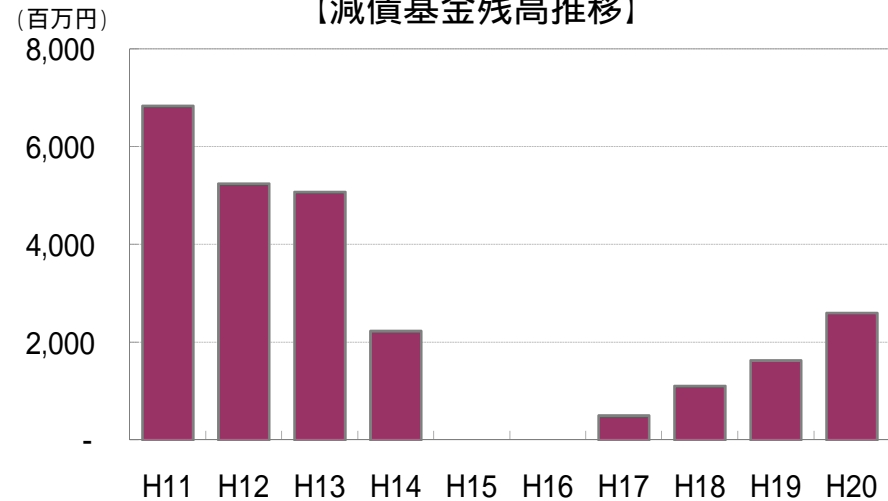
年度	H11	H12	H13	H14	H15	H16	H17	H18	H19	H20
積立額	325	11	8	2	1	0	500	608	596	1,003
取崩額	410	1,600	178	2,849	2,231	0	0	0	77	30
残高	6,836	5,247	5,077	2,230	0	0	500	1,108	1,627	2,600
(うち満期一括償還分)							(500)	(608)	(1,202)	(1,906)

(注) 平成15年度以前決算には旧美原町分を含んでいない。

【財政調整基金残高推移】



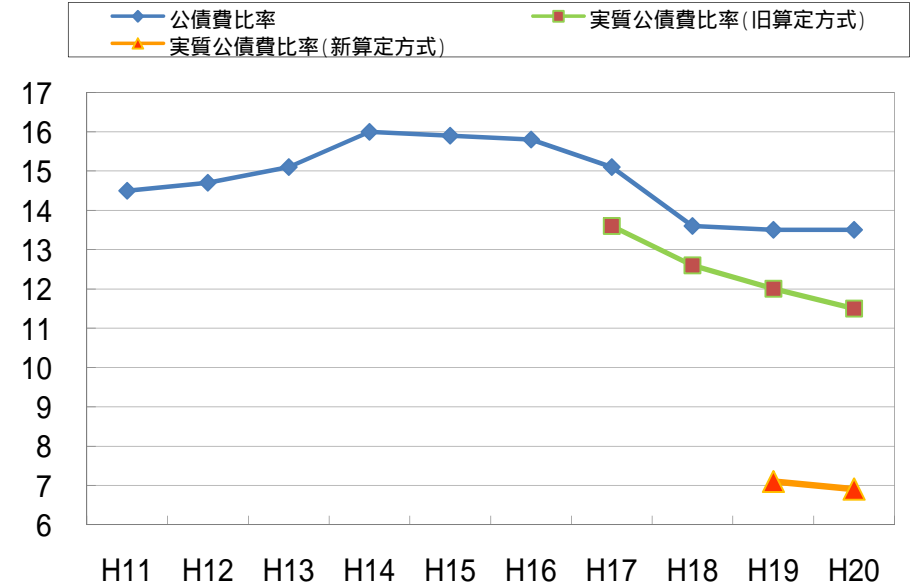
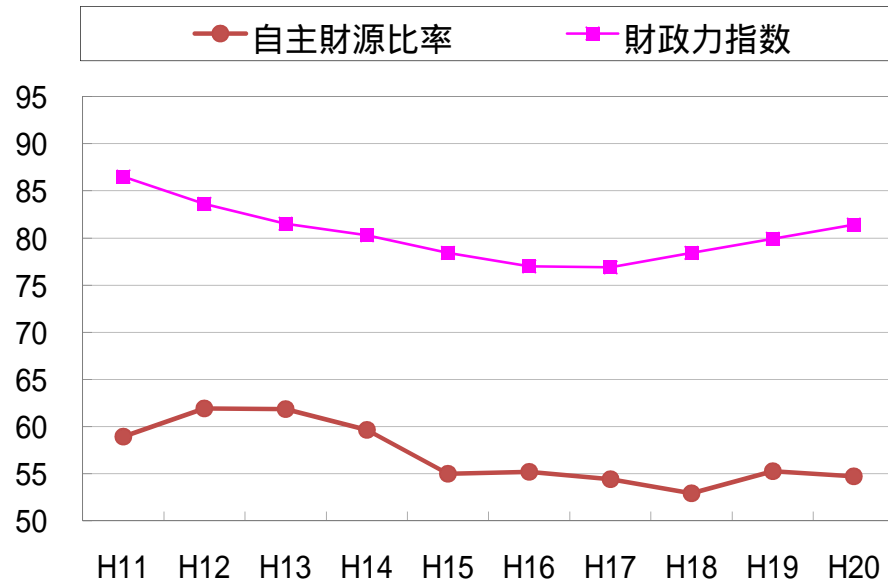
【減債基金残高推移】



## 財政関係指標の推移

区分 / 年度	H11	H12	H13	H14	H15	H16	H17	H18	H19	H20
自主財源比率(%)	58.9	61.9	61.8	59.6	55.0	55.2	54.4	52.9	55.2	54.7
財政力指数	0.865	0.836	0.815	0.803	0.784	0.770	0.769	0.784	0.799	0.814
経常収支比率(%)	95.1	95.1	96.5	98.3	96.0	95.5	94.9	93.1	93.7	94.6
公債費比率(%)	14.5	14.7	15.1	16.0	15.9	15.8	15.1	13.6	13.6	13.5
実質公債費比率(旧算定方式)(%)	-	-	-	-	-	-	13.6	12.6	12.0	11.5
実質公債費比率(新算定方式)(%)	-	-	-	-	-	-	-	-	7.1	6.9

(注) 経常収支比率は、13年度以降、臨時財政対策債などを含めて算出



(注) 平成15年度以前の決算には旧美原町分を含んでいない。