

北海道の財政状況 (資料編)

北海道債(市場公募債)の発行状況等

令和6年度版



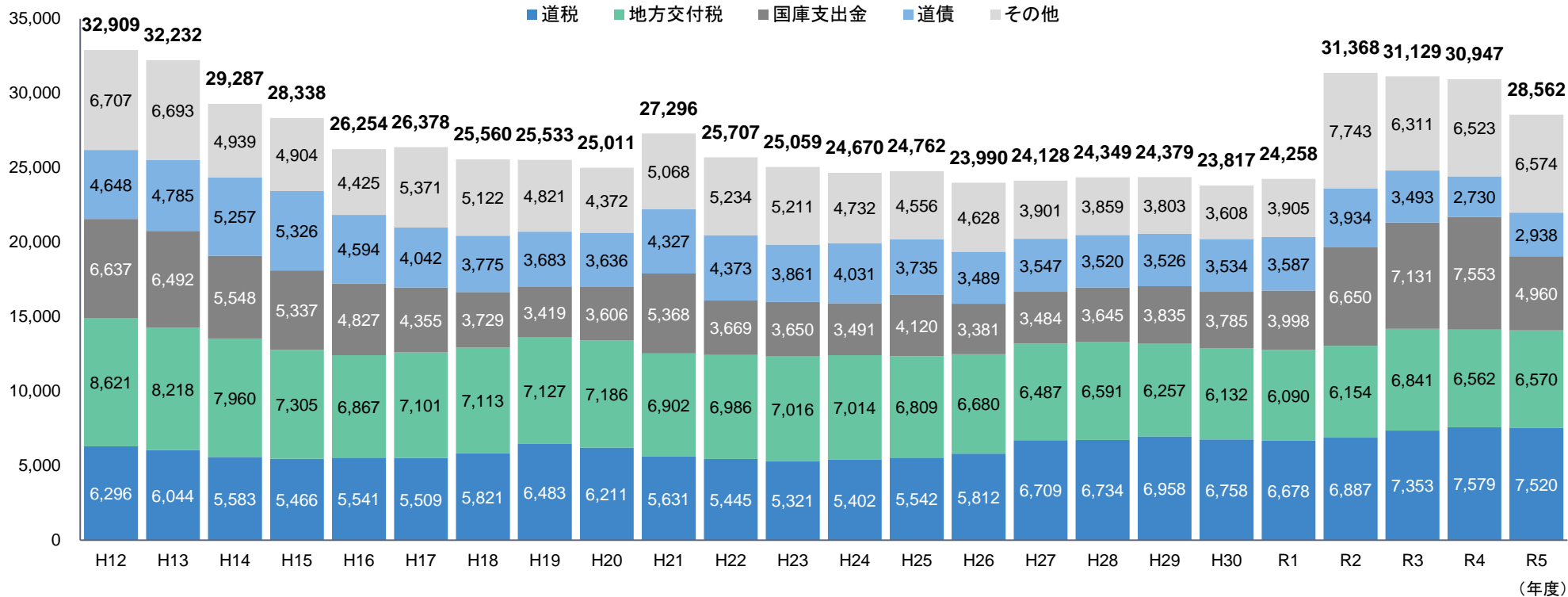


	Page
● 普通会計決算(歳入)の推移	1
● 普通会計決算(歳出)の推移	2
● 基金の状況	3
● 「統一的な基準」による地方公会計 主な財務書類(一般会計等)	4
● 公営企業会計決算の状況①	5
● 公営企業会計決算の状況②	6
● 関与団体の状況	7
● 地方公社の状況	8
● 北海道債(市場公募債)の発行状況①	9
● 北海道債(市場公募債)の発行状況②	10
● 北海道債(市場公募債)の発行状況③	11

普通会計決算(歳入)の推移



(億円)



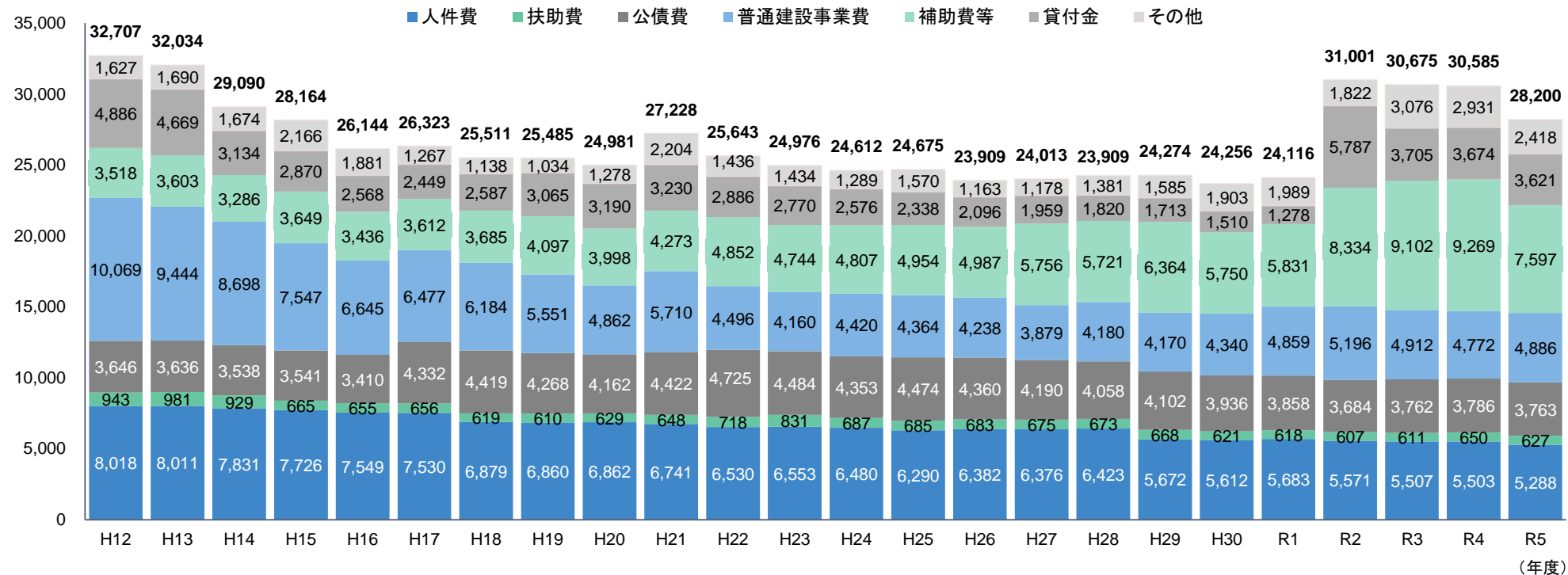
	H12	H13	H14	H15	H16	H17	H18	H19	H20	H21	H22	H23	H24	H25	H26	H27	H28	H29	H30	R1	R2	R3	R4	R5
歳入総額	32,909	32,232	29,287	28,338	26,254	26,378	25,560	25,533	25,011	27,296	25,707	25,059	24,670	24,762	23,990	24,128	24,349	24,379	23,817	24,258	31,368	31,129	30,947	28,562
道税	6,296	6,044	5,583	5,466	5,541	5,509	5,821	6,483	6,211	5,631	5,445	5,321	5,402	5,542	5,812	6,709	6,734	6,958	6,758	6,678	6,887	7,353	7,579	7,520
地方交付税	8,621	8,218	7,960	7,305	6,867	7,101	7,113	7,127	7,186	6,902	6,986	7,016	7,014	6,809	6,680	6,487	6,591	6,257	6,132	6,090	6,154	6,841	6,562	6,570
国庫支出金	6,637	6,492	5,548	5,337	4,827	4,355	3,729	3,419	3,606	5,368	3,669	3,650	3,491	4,120	3,381	3,484	3,645	3,835	3,785	3,998	6,650	7,131	7,553	4,960
道債	4,648	4,785	5,257	5,326	4,594	4,042	3,775	3,683	3,636	4,327	4,373	3,861	4,031	3,735	3,489	3,547	3,520	3,526	3,534	3,587	3,934	3,493	2,730	2,938
その他	6,707	6,693	4,939	4,904	4,425	5,371	5,122	4,821	4,372	5,068	5,234	5,211	4,732	4,556	4,628	3,901	3,859	3,803	3,608	3,905	7,743	6,311	6,523	6,574

(億円)

普通会計決算(歳出)の推移



(億円)



(億円)

	H12	H13	H14	H15	H16	H17	H18	H19	H20	H21	H22	H23	H24	H25	H26	H27	H28	H29	H30	R1	R2	R3	R4	R5
歳出総額	32,707	32,034	29,090	28,164	26,144	26,323	25,511	25,485	24,981	27,228	25,643	24,976	24,612	24,675	23,909	24,013	24,256	24,274	23,672	24,116	31,001	30,675	30,585	28,200
人件費	8,018	8,011	7,831	7,726	7,549	7,530	6,879	6,860	6,862	6,741	6,530	6,553	6,480	6,290	6,382	6,376	6,423	5,672	5,612	5,683	5,571	5,507	5,503	5,288
扶助費	943	981	929	665	655	656	619	610	629	648	718	831	687	685	683	675	673	668	621	618	607	611	650	627
公債費	3,646	3,636	3,538	3,541	3,410	4,332	4,419	4,268	4,162	4,422	4,725	4,484	4,353	4,474	4,360	4,190	4,058	4,102	3,936	3,858	3,684	3,762	3,786	3,763
普通建設事業費	10,069	9,444	8,698	7,547	6,645	6,477	6,184	5,551	4,862	5,710	4,496	4,160	4,420	4,364	4,238	3,879	4,180	4,170	4,340	4,859	5,196	4,912	4,772	4,886
補助費等	3,518	3,603	3,286	3,649	3,436	3,612	3,685	4,097	3,998	4,273	4,852	4,744	4,807	4,954	4,987	5,756	5,721	6,364	5,750	5,831	8,334	9,102	9,269	7,597
貸付金	4,886	4,669	3,134	2,870	2,568	2,449	2,587	3,065	3,190	3,230	2,886	2,770	2,576	2,338	2,096	1,959	1,820	1,713	1,510	1,278	5,787	3,705	3,674	3,621
その他	1,627	1,690	1,674	2,166	1,881	1,267	1,138	1,034	1,278	2,204	1,436	1,434	1,289	1,570	1,163	1,178	1,381	1,585	1,903	1,989	1,822	3,076	2,931	2,418

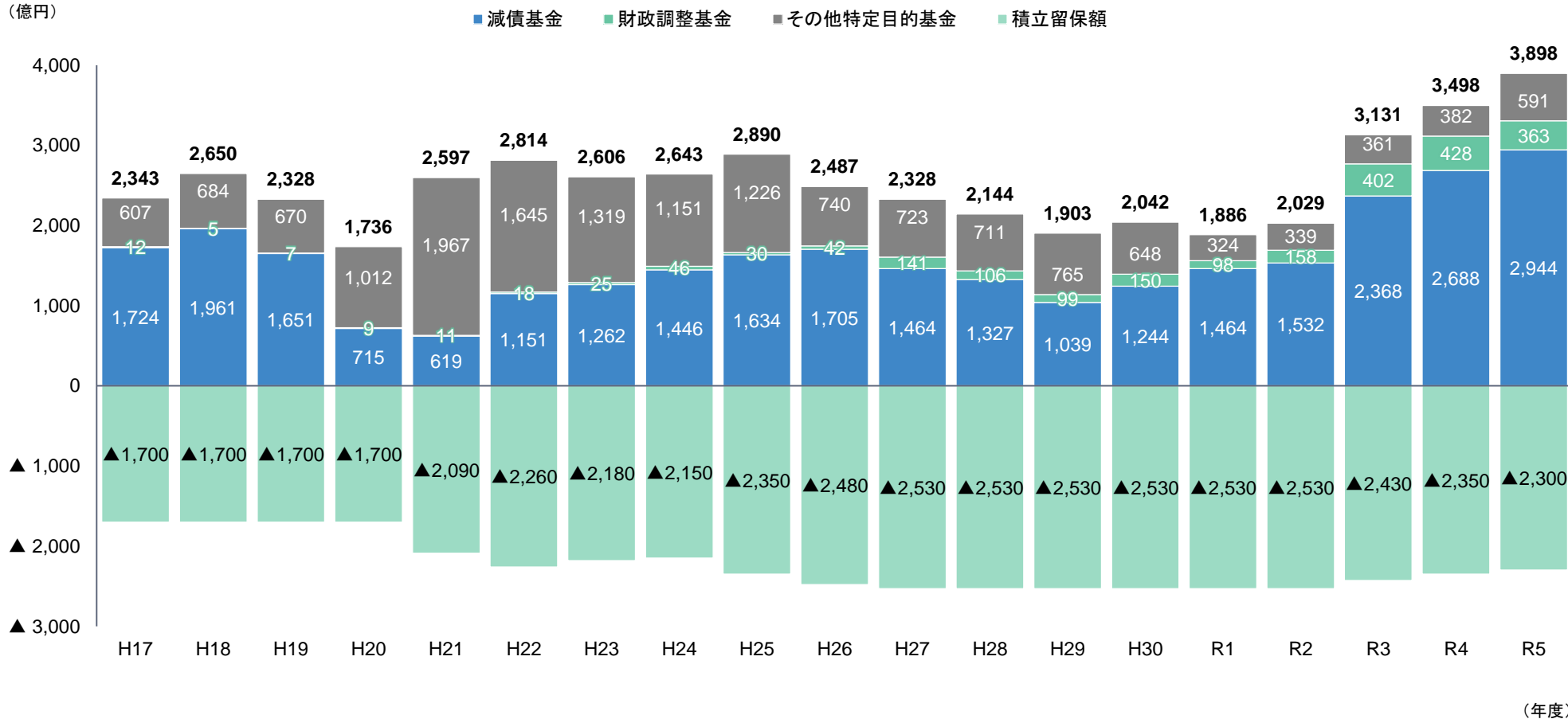
基金の状況



- 行財政改革に伴う財政効果により収支の均衡が図られるまでの間、減債基金の一部について特例的に積立を留保する歳出平準化対策を実施
- 今後も引き続き償還に必要な資金を確保するための積立を行い、道債償還に必要な財源を確保

基金の状況

(億円)



※ 太字の数値は累計額

「統一的な基準」による地方公会計 主な財務書類(一般会計等)



貸借対照表 (R5.3.31現在)

道民1人当たり資産額
約149万円

道民1人当たり負債額
約127万円 (億円)

借方	貸方
[資産の部]	[負債の部]
1 固定資産	1 固定負債
有形固定資産	(1) 地方債 53,92
① 事業用資産 23,321	(うち臨時財政対策債) (16,453)
減価償却累計額 ▲10,705	(2) 長期未払金 72
② インフラ資産 120,791	(3) 退職手当引当金 4,645
減価償却累計額 ▲63,924	(4) 損失補償等引当金 213
③ 物品 727	(5) その他 9
減価償却累計額 ▲554	固定負債合計 58,859
(1) 有形固定資産合計 69,657	
(2) 無形固定資産合計 50	2. 流動負債
(3) 投資その他の資産合計 3,756	(1) 1年以内償還予定地方債 6,129
固定資産合計 73,463	(うち臨時財政対策債) (2,156)
	(2) 未払金等 19
2 流動資産	(3) 賞与等引当金 443
(1) 現金預金 366	流動負債合計 6,591
(2) 未収金 36	
(3) 短期貸付金等 3	負債合計 65,450
(4) 基金 2,558	
流動資産合計 2,963	[純資産の部]
	純資産合計 10,976
資産合計 76,426	負債及び純資産合計 76,426

行政コスト計算書 (R4.4.1～R5.3.31)

道民1人当たり純行政コスト
約49万円 (億円)

区分	金額		区分	金額	
経常費用	人件費	5,598	経常収益	使用料・手数料	253
	物件費等	6,206		その他	234
	その他の業務費用	2,338			
	移転費用	11,046			
合計	25,189		合計	487	
純経常行政コスト					▲24,702
臨時損失	321	臨時利益		13	
純行政コスト					▲25,010

純資産変動計算書 (R4.4.1～R5.3.31)

(億円)

		金額
前年度末純資産残高		11,275
当期増減	純行政コスト(▲)	▲25,010
	税金等	17,155
	国県等補助金	7,553
	その他(資産評価差額等)	3
本年度末純資産残高		10,976

※「統一的な基準」とは、地方公共団体における固定資産台帳の整備と複式簿記の導入を前提に、国が策定した財務書類等に係る基準です。
※表示単位未満で四捨五入しているため、合計が一致しないことがあります。

公営企業会計決算の状況 ①



病院事業会計

- 広域医療、特殊医療、高度・専門医療の機能を担うことを目的に、現在6病院を運営しています。
- 平成29年4月から地方公営企業法の全部適用に移行するとともに、「北海道病院事業改革推進プラン」(R3～R9)に基づき、医師等の確保を図り、収支改善に向けて取り組んでいます。

(百万円)

区分	収益的収支			資本的収支				
	収入	支出	収支差引	収入		支出		収支差引
				企業債	企業債償還金			
R元年度	15,116	15,632	▲516	1,943	1,009	2,506	1,442	▲563
R2年度	15,703	15,854	▲151	2,143	912	2,701	1,668	▲578
R3年度	15,598	15,805	▲207	1,567	570	2,150	1,536	▲583
R4年度	15,401	15,736	▲335	1,747	565	2,372	1,638	▲625
R5年度	15,515	15,487	28	1,973	887	2,616	1,708	▲643

(参考)		
減価償却費	企業債残高	欠損金
1,376	19,979	▲53,857
1,411	19,489	▲54,008
1,221	18,523	▲54,216
1,145	17,450	▲54,552
1,024	16,629	▲54,524



※ 資本的収入額が資本的支出額に不足する額は、過年度分損益勘定留保資金及び当年度分損益勘定留保資金で補填(R5)

工業用水道事業会計

- 産業基盤整備の一環として、工業用水の供給を目的に現在3工業用水道を運営しています。
- 「北海道企業局経営戦略」(R2～R11)に基づき、給水収益の増大のための需要の開拓や経費の抑制などによる経営基盤の強化に取り組んでいます。

(百万円)

区分	収益的収支			資本的収支				
	収入	支出	収支差引	収入		支出		収支差引
				企業債	企業債償還金			
R元年度	2,121	1,845	276	2,810	1,918	3,879	903	▲1,069
R2年度	2,216	1,948	268	1,397	784	2,343	999	▲946
R3年度	2,115	2,013	102	810	356	1,677	938	▲867
R4年度	2,191	2,053	138	1,693	1,046	2,633	849	▲940
R5年度	2,170	2,028	142	1,373	867	2,320	814	▲947

(参考)		
減価償却費	企業債残高	欠損金
814	9,957	▲817
903	9,742	▲230
912	9,161	0
919	9,357	0
937	9,410	0



※ 資本的収入額が資本的支出額に不足する額は、当年度分損益勘定留保資金等並びに当年度分消費税及び地方消費税資本的収支調整額で補填(R5)

公営企業会計決算の状況 ②



電気事業会計

- 中小水力電源開発による電力供給を目的に、現在9発電所を運営しており、収益的収支は毎年度黒字を続けています。
- 「北海道企業局経営戦略」(R2～R11)に基づき、経営基盤の強化や電力の安定供給、再生可能エネルギーの導入促進などに取り組んでいます。

(百万円)

区分	収益的収支			資本的収支				
	収入	支出	収支差引	収入		支出		収支差引
				企業債	企業債償還金	企業債償還金	企業債償還金	
R元年度	4,405	2,480	1,925	693	620	4,869	882	▲4,176
R2年度	4,749	2,349	2,400	3,156	3,140	5,655	773	▲2,499
R3年度	5,605	2,566	3,039	986	970	4,034	617	▲3,048
R4年度	7,787	2,568	5,219	173	155	1,497	778	▲1,324
R5年度	6,449	3,003	3,446	20	0	9,236	780	▲9,216

(参考)		
減価償却費	企業債残高	欠損金
887	5,830	0
935	8,197	0
1,124	8,550	0
1,122	7,927	0
1,156	7,147	0



※ 資本的収入額が資本的支出額に不足する額は、減債積立金、再生可能エネルギー等利用推進積立金、過年度分損益勘定留保資金、並びに当年度分消費税及び地方消費税資本的収支調整額で補填(R5)

公共下水道事業会計

- 石狩湾新港地域の健全な発展と公衆衛生に寄与し、併せて 公共用水域の水質保全に資することを目的に公共下水道を 運営しています。
- 「北海道下水道事業経営戦略」(R3～R12)に基づき、適正な収入の確保や費用の見直しなど、収支改善に向けて取り組んでいます。

(百万円)

区分	収益的収支			資本的収支				
	収入	支出	収支差引	収入		支出		収支差引
				企業債	企業債償還金	企業債償還金	企業債償還金	
R2年度	957	1,111	▲154	680	442	773	357	▲93
R3年度	970	1,205	▲235	947	584	983	340	▲36
R4年度	941	1,214	▲273	433	287	622	325	▲189
R5年度	1,011	1,274	▲263	991	734	1,159	334	▲168

(参考)		
減価償却費	企業債残高	欠損金
705	4,336	▲10,310
717	4,579	▲10,588
708	4,541	▲10,881
751	4,941	▲11,200

※ 資本的収入額が資本的支出額に不足する額は、過年度分資本的収支調整額、当年度分資本的収支調整額、過年度分損益勘定留保資金及び当年度分損益勘定留保資金で補填(R5)

流域下水道事業会計

- 石狩川、十勝川及び函館湾の水質保全及び都市の生活環境の向上を図ることを目的に、流域下水道を運営しています。
- 「北海道下水道事業経営戦略」(R3～R12)に基づき、投資負担の平準化・低減化を図るなど、収支改善に向けて取り組んでいます。

(百万円)

区分	収益的収支			資本的収支				
	収入	支出	収支差引	収入		支出		収支差引
				企業債	企業債償還金	企業債償還金	企業債償還金	
R2年度	4,565	4,779	▲214	2,087	1,097	2,980	1,722	▲893
R3年度	4,667	4,833	▲166	2,127	905	3,131	1,623	▲1,004
R4年度	4,338	4,339	▲1	1,963	731	3,039	1,544	▲1,076
R5年度	4,314	4,219	95	1,962	698	3,118	1,592	▲1,156

(参考)		
減価償却費	企業債残高	欠損金
4,505	17,704	▲217
4,604	16,987	▲402
4,141	16,174	▲421
4,034	15,280	▲344

※ 資本的収入額が資本的支出額に不足する額は、過年度分資本的収支調整額、過年度分損益勘定留保資金及び当年度分損益勘定留保資金で補填(R5)

関与団体の状況



関与団体見直し計画（平成17年度～21年度）

- 関与団体の自立化を進めるため、平成17年度に「関与団体見直し計画（平成17～21年度）」を策定し、団体の統廃合、補助金等の縮減、派遣職員の引き揚げなどといった道の関与の徹底した見直しを行いました。

項目	H17年度	H21年度末
団体数	165団体	113団体
派遣職員数	136人	23人

関与団体見直し計画（平成22年度～25年度）

- 平成20年12月に施行された公益法人制度改革など公益法人を取り巻く環境が大きく変化したことにより、法人の指導・監督の面から道の関与について見直しが必要となったことから、平成22年度に新たな「関与団体見直し計画」を策定し、特例民法法人に対する出えん等の取扱について、その返戻を基本に、新法人への移行を見据えた抜本的な見直しを行いました。

具体的な対応方針 出捐等も含めて関与を見直し

- 一般法人に移行する法人：出捐等相当額を寄附により消費することを前提に返戻を要請
- 公益法人に移行する法人：出捐等の役割を終えている、または意義が薄いと認められる場合は返戻を基本に法人と協議

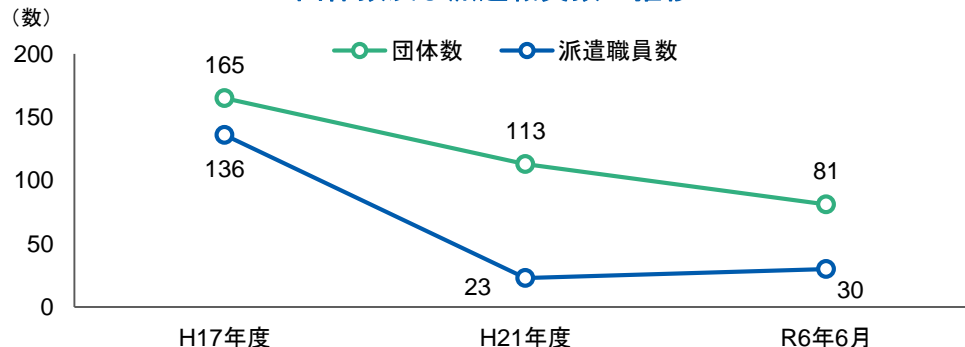
返戻状況 18法人20財産 17億9,341万円

関与団体の適正化方針（平成26年度～）

- 関与団体のより一層の適切で健全な運営と自立化を推進するため、平成26年に策定した「関与団体の適正化方針」に基づき、関与団体について、毎年度、次の視点で点検を実施するほか、道と特に関係の深い団体を対象として3年に一度現地調査を実施し、必要な場合は指導を行います。また、点検等の結果は公表することとしています。

点検の視点 適正運営(内部統制等)・健全経営(安全等)・自立化(補助金縮減等)

団体数及び派遣職員数の推移



関与団体の状況（R6.6.1現在）

	出捐等	補助金等	派遣
公益法人等 (56団体)	6団体		
	20団体		
	13団体		
		7団体	
小計	281億円	263億円	28人
株式会社 (25団体)	2団体		
	4団体		
	19団体		
小計	259億円	12億円	2人
合計	540億円	275億円	30人

※ 補助金等はR5決算額

「関与団体」の定義

- 出資金等を出資
- 補助金等の総額が団体の歳出規模の2分の1以上の団体
- 道職員を派遣している団体

地方公社の状況



北海道住宅供給公社

- 北海道住宅供給公社は、昭和40年に良質な住宅供給を目的に設立されましたが、地価下落の影響などにより、平成14年度決算で660億円の債務超過に陥りました。経営破綻による一般債権者などへの影響を避けるため、札幌地方裁判所に特定調停を申し立て、平成16年2月、国や民間金融機関の協力を得て調停が成立しました。

(百万円)

		R4	R5	増減			R4	R5	増減		
貸借 対照表	流動資産	3,135	3,027	▲108	流動負債		18,050	16,570	▲1,480		
	固定資産	20,637	20,444	▲193	固定負債		14,831	15,770	939		
	繰延資産	0	0	0	特定引当金		0	0	0		
					負債合計		32,881	32,340	▲541		
					資本金		30	30	0		
					剰余金		▲9,139	▲8,899	240		
					資本合計		▲9,109	▲8,869	240		
	資産合計	23,772	23,471	▲301	負債・資本合計		23,772	23,471	▲301		
損益 計算書			R4	R5	増減			R4	R5	増減	
	経常損益	営業収益	(a)	1,051	970	▲81					
		営業費用	(b)	747	708	▲39					
		一般管理費	(c)	37	30	▲7					
		営業利益	(d = a - b - c)	267	232	▲35					
		営業外収益	(e)	9	4	▲5					
		営業外費用	(f)	55	50	▲5					
		経常利益	(g = d + e - f)	221	186	▲35					
	特別損益	特別利益	(h)	8	81	73					
		特別損失	(i)	8	27	19					
		特定準備金計上前利益	(j = g + h - i)	221	240	19					
		特定引当金取崩	(k)	0	0	0					
		特定引当金繰入	(l)	0	0	0					
		法人税等	(m)	0	0	0					
当期利益		(n = j + k - l - m)	221	240	19						
北海道からの出資金			24	24	0						
北海道からの借入金			27,661	27,645	▲16						
北海道の債務保証・損失補償			0	0	0						

北海道土地開発公社

- 北海道土地開発公社は、昭和48年に公共用地等の先行取得を目的に設立されましたが、土地の売却が進まず保有期間が長期にわたっていることから、平成23年2月に「事業運営及び長期保有地処分の方策」を策定し、長期保有地の処分を進めています。なお、民間金融機関から借入する際は道が債務保証しています。

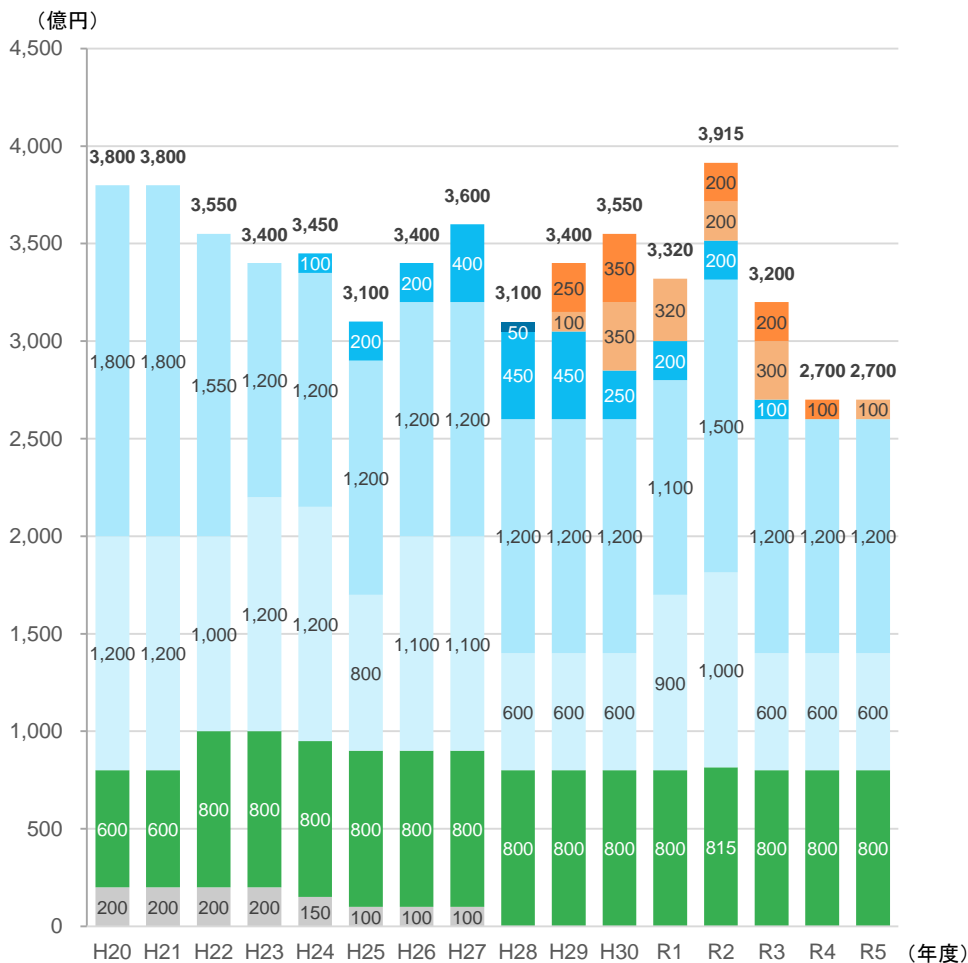
(百万円)

		R4	R5	増減			R4	R5	増減		
貸借 対照表	流動資産	22,211	20,643	▲1,568	流動負債		29,054	28,336	▲718		
	固定資産	9,470	9,391	▲79	固定負債		1,232	323	▲909		
	繰延資産	0	0	0	特定引当金		0	0	0		
					負債合計		30,286	28,659	▲1,627		
					資本金		100	100	0		
					剰余金		1,295	1,275	▲20		
					資本合計		1,395	1,375	▲20		
	資産合計	31,681	30,034	▲1,647	負債・資本合計		31,681	30,034	▲1,647		
損益 計算書			R4	R5	増減			R4	R5	増減	
	経常損益	営業収益	(a)	5,455	4,061	▲1,394					
		営業費用	(b)	5,397	4,059	▲1,338					
		一般管理費	(c)	23	21	▲2					
		営業利益	(d = a - b - c)	35	▲19	▲54					
		営業外収益	(e)	70	80	10					
		営業外費用	(f)	50	57	7					
		経常利益	(g = d + e - f)	55	4	▲51					
	特別損益	特別利益	(h)	0	0	0					
		特別損失	(i)	88	24	▲64					
		特定準備金計上前利益	(j = g + h - i)	▲33	▲20	13					
		特定引当金取崩	(k)	0	0	0					
		特定引当金繰入	(l)	0	0	0					
		法人税等	(m)	0	0	0					
当期利益		(n = j + k - l - m)	▲33	▲20	13						
北海道からの出資金			100	100	0						
北海道からの借入金			0	0	0						
北海道の債務保証・損失補償			1,059	165	▲894						

北海道債(市場公募債)の発行状況 ①



■ミニ公募 ■共同債 ■5年債 ■10年債 ■20年債 ■30年債 ■20年定時償還債 ■30年定時償還債



R6年度 10年債・5年債の取扱金融機関

金融機関名		シェア	備考
銀行5社	北洋銀行	17.0%	代表幹事
	みずほ銀行	16.0%	幹事(銀行)
	北海道銀行	7.0%	
	三菱UFJ銀行	1.0%	
	信金中央金庫	1.0%	
	小計	42.0%	
証券10社	野村證券	8.0%	幹事(証券)候補
	SMBC日興証券	8.0%	
	大和証券	8.0%	
	みずほ証券	8.0%	
	三菱UFJモルガン・スタンレー証券	8.0%	
	上記5社	5.0%	***幹事上乘せ分***
	東海東京証券	5.0%	
	岡三証券	3.0%	
	しんきん証券	2.0%	
	BNPパリバ証券	2.0%	
ゴールドマン・サックス証券	1.0%		
小計	58.0%		
合計	100.0%		

北海道債(市場公募債)の発行状況② (R6年9月末時点)



超長期債

30年債(平成28年度)

年度	発行月	発行額(億円)	表面利率	発行価格(円)	応募者利回り	発行日
H28年度	12月	50	0.737%	100.00	0.737%	H28.12.26

30年定時償還債(平成30年度～令和4年度)

年度	発行月	発行額(億円)	表面利率	発行価格(円)	応募者利回り	発行日
R4年度	10月	100	1.011%	100.00	1.011%	R4.10.25
R3年度	2月	50	0.486%	100.00	0.486%	R4.2.4
	11月	50	0.448%	100.00	0.448%	R3.11.8
R2年度	9月	100	0.406%	100.00	0.406%	R3.9.24
	9月	100	0.501%	100.00	0.501%	R2.9.25
H30年度	8月	100	0.461%	100.00	0.461%	R2.8.25
	12月	100	0.608%	100.00	0.608%	H30.12.25

20年債(平成25年度～令和3年度)

年度	発行月	発行額(億円)	表面利率	発行価格(円)	応募者利回り	発行日
R3年度	6月	100	0.491%	100.00	0.491%	R3.6.25
R2年度	9月	100	0.459%	100.00	0.459%	R2.9.25
	6月	100	0.440%	100.00	0.440%	R2.6.25
R元年度	9月	100	0.200%	100.00	0.200%	R1.9.25
	6月	100	0.323%	100.00	0.323%	R1.6.25
H30年度	8月	100	0.654%	100.00	0.654%	H30.9.25
	6月	150	0.569%	100.00	0.569%	H30.6.25
H29年度	12月	200	0.635%	100.00	0.635%	H29.12.25
	6月	250	0.646%	100.00	0.646%	H29.6.26
H28年度	12月	200	0.570%	100.00	0.570%	H28.12.26
	6月	250	0.363%	100.00	0.363%	H28.6.30
H27年度	12月	200	1.156%	100.00	1.156%	H27.12.25
	6月	200	1.357%	100.00	1.357%	H27.6.29
H26年度	12月	100	1.303%	100.00	1.303%	H26.12.26
	6月	100	1.569%	100.00	1.569%	H26.6.27
H25年度	12月	100	1.635%	100.00	1.635%	H25.12.27
	8月	100	1.832%	100.00	1.832%	H25.8.23

20年定時償還債(平成30年度～令和5年度)

年度	発行月	発行額(億円)	表面利率	発行価格(円)	応募者利回り	発行日
R5年度	6月	100	0.828%	100.00	0.828%	R5.6.26
R3年度	6月	300	0.288%	100.00	0.288%	R3.6.25
	9月	100	0.271%	100.00	0.271%	R2.9.25
R2年度	6月	100	0.260%	100.00	0.260%	R2.6.25
	10月	100	0.150%	100.00	0.150%	R1.10.25
R元年度	9月	120	0.150%	100.00	0.150%	R1.9.25
	6月	100	0.200%	100.00	0.200%	R1.6.25
H30年度	12月	100	0.291%	100.00	0.291%	H30.12.25
	8月	100	0.426%	100.00	0.426%	H30.9.25
	6月	150	0.391%	100.00	0.391%	H30.6.25

10年債

10年債(令和5年度～令和6年度)

年度	発行月	発行額(億円)	表面利率	発行価格(円)	応募者利回り	発行日
R6年度	8月	200	0.919%	100	0.919%	R6.8.30
	6月	200	1.038%	100	1.038%	R6.6.28
	4月	200	0.865%	100	0.865%	R6.4.30
R5年度	2月	200	0.816%	100	0.816%	R6.2.28
	12月	200	0.861%	100	0.861%	R5.12.27
	10月	200	0.895%	100	0.895%	R5.10.31
	8月	200	0.802%	100	0.802%	R5.8.31

10年債(平成26年度～令和5年度)

年度	発行月	発行額(億円)	表面利率	発行価格(円)	応募者利回り	発行日
R5年度	6月	200	0.671%	100	0.671%	R5.6.30
	4月	200	0.765%	100	0.765%	R5.4.28
R4年度	2月	200	0.740%	100	0.740%	R5.2.28
	12月	200	0.554%	100	0.554%	R4.12.27
	10月	200	0.444%	100	0.444%	R4.10.31
	8月	200	0.300%	100	0.300%	R4.8.31
R3年度	6月	200	0.314%	100	0.314%	R4.6.30
	4月	200	0.294%	100	0.294%	R4.4.28
	2月	200	0.224%	100	0.224%	R4.2.28
	12月	200	0.125%	100	0.125%	R3.12.27
R2年度	10月	200	0.135%	100	0.135%	R3.10.29
	8月	200	0.075%	100	0.075%	R3.8.31
	6月	200	0.140%	100	0.140%	R3.6.30
	4月	200	0.190%	100	0.190%	R3.4.30
R元年度	3月	100	0.224%	100	0.224%	R3.3.25
	2月	200	0.145%	100	0.145%	R3.2.26
	12月	200	0.125%	100	0.125%	R2.12.25
	10月	200	0.135%	100	0.135%	R2.10.30
H30年度	9月	100	0.140%	100	0.140%	R2.9.25
	8月	200	0.135%	100	0.135%	R2.8.28
	6月	200	0.165%	100	0.165%	R2.6.26
	5月	100	0.125%	100	0.125%	R2.5.29
H29年度	4月	200	0.135%	100	0.135%	R2.4.30
	2月	200	0.115%	100	0.115%	R2.2.28
	12月	200	0.110%	100	0.110%	R1.12.27
	10月	200	0.050%	100	0.050%	R1.10.31
H28年度	8月	200	0.060%	100	0.060%	R1.8.30
	6月	200	0.034%	100	0.034%	R1.6.28
	4月	100	0.110%	100	0.110%	H31.4.26
	2月	200	0.146%	100	0.146%	H31.2.28
H27年度	12月	200	0.195%	100	0.195%	H30.12.28
	10月	200	0.289%	100	0.289%	H30.10.31
	8月	200	0.249%	100	0.249%	H30.8.31
	6月	200	0.205%	100	0.205%	H30.6.29
H26年度	4月	200	0.190%	100	0.190%	H30.4.27
	2月	200	0.230%	100	0.230%	H30.2.28
	12月	200	0.210%	100	0.210%	H29.12.28
	10月	200	0.205%	100	0.205%	H29.10.27
H25年度	8月	200	0.210%	100	0.210%	H29.8.31
	6月	200	0.180%	100	0.180%	H29.6.30
	4月	200	0.200%	100	0.200%	H29.4.7
	2月	100	0.240%	100	0.240%	H29.2.24
H24年度	12月	200	0.165%	100	0.165%	H28.12.28
	10月	200	0.060%	100	0.060%	H28.10.28
	8月	200	0.070%	100	0.070%	H28.8.31
	6月	200	0.070%	100	0.070%	H28.6.30
H23年度	4月	200	0.085%	100	0.085%	H28.4.28
	2月	200	0.220%	100	0.220%	H28.2.26
	12月	200	0.469%	100	0.469%	H27.12.25
	10月	200	0.486%	100	0.486%	H27.10.30
H22年度	8月	200	0.529%	100	0.530%	H27.8.28
	6月	200	0.583%	100	0.580%	H27.6.30
	4月	200	0.430%	100	0.430%	H27.4.30
	2月	200	0.434%	100	0.430%	H27.2.27
H21年度	12月	200	0.461%	100	0.460%	H26.12.26
	10月	200	0.520%	100	0.520%	H26.10.31
	8月	200	0.581%	100	0.580%	H26.8.29
	6月	200	0.669%	100	0.670%	H26.6.27
H20年度	4月	200	0.674%	100	0.670%	H26.4.30

北海道債(市場公募債)の発行状況 ③ (R6年9月末時点)



5年債

5年債(平成28年度～令和6年度)

年度	発行月	発行額(億円)	表面利率	発行価格(円)	応募者利回り	発行日
R6年度	9月	100	0.595%	100	0.595%	R6.9.25
	7月	100	0.648%	100	0.648%	R6.7.31
	5月	100	0.619%	100	0.619%	R6.5.31
R5年度	3月	100	0.467%	100	0.467%	R6.3.25
	1月	100	0.294%	100	0.294%	R6.1.31
	11月	100	0.507%	100	0.507%	R5.11.30
	9月	100	0.349%	100	0.349%	R5.9.25
	7月	100	0.210%	100	0.210%	R5.7.31
R4年度	5月	100	0.245%	100	0.245%	R5.5.31
	3月	100	0.334%	100	0.334%	R5.3.24
	1月	100	0.384%	100	0.384%	R5.1.31
	11月	100	0.210%	100	0.210%	R4.11.30
	9月	100	0.115%	100	0.115%	R4.9.22
R3年度	7月	100	0.110%	100	0.110%	R4.7.29
	5月	100	0.070%	100	0.070%	R4.5.31
	3月	100	0.050%	100	0.050%	R4.3.25
	1月	100	0.001%	100	0.001%	R4.1.28
	11月	100	0.001%	100	0.001%	R3.11.30
R2年度	9月	100	0.005%	100	0.005%	R3.9.24
	7月	100	0.005%	100	0.005%	R3.7.30
	5月	100	0.010%	100	0.010%	R3.5.28
	3月	200	0.010%	100	0.010%	R3.3.25
	1月	100	0.010%	100	0.010%	R3.1.29
R元年度	11月	100	0.020%	100	0.020%	R2.11.27
	9月	200	0.020%	100	0.020%	R2.9.25
	7月	200	0.020%	100	0.020%	R2.7.31
	5月	200	0.020%	100	0.020%	R2.5.29
	3月	100	0.001%	100	0.001%	R2.3.25
H30年度	1月	100	0.001%	100	0.001%	R2.1.31
	11月	100	0.001%	100	0.001%	R1.11.29
	9月	200	0.001%	100	0.001%	R1.9.25
	7月	200	0.005%	100	0.005%	R1.7.31
	5月	200	0.010%	100	0.010%	R1.5.24
H29年度	3月	100	0.020%	100	0.020%	H31.3.25
	1月	100	0.020%	100	0.020%	H31.1.31
	11月	100	0.020%	100	0.020%	H30.11.30
	9月	100	0.030%	100	0.030%	H30.9.28
	7月	100	0.030%	100	0.030%	H30.7.31
H28年度	5月	100	0.030%	100	0.030%	H30.5.31
	3月	100	0.040%	100	0.040%	H30.3.23
	1月	100	0.040%	100	0.040%	H30.1.31
	11月	100	0.020%	100	0.020%	H29.11.30
	9月	100	0.020%	100	0.020%	H29.9.22
H27年度	7月	100	0.010%	100	0.010%	H29.7.28
	5月	100	0.010%	100	0.010%	H29.5.31
	3月	100	0.020%	100	0.020%	H29.3.24
	1月	100	0.020%	100	0.020%	H29.1.31
	11月	100	0.001%	100,002	0.0006%程度	H28.11.30
H26年度	9月	100	0.001%	100	0.001%	H28.9.23
	7月	100	0.001%	100	0.001%	H28.7.29
	5月	100	0.010%	100	0.010%	H28.5.31

5年債(平成26年度～平成27年度)

年度	発行月	発行額(億円)	表面利率	発行価格(円)	応募者利回り	発行日
H27年度	3月	200	0.021%	100	0.021%	H28.3.25
	1月	200	0.101%	100	0.101%	H28.1.29
	11月	200	0.101%	100	0.101%	H27.11.30
	9月	100	0.146%	100	0.146%	H27.9.25
	7月	200	0.167%	100	0.167%	H27.7.31
H26年度	5月	200	0.167%	100	0.167%	H27.5.29
	3月	100	0.132%	100	0.132%	H27.3.25
	1月	200	0.101%	100	0.101%	H27.1.30
	11月	200	0.147%	100	0.147%	H26.11.28
	9月	200	0.178%	100	0.178%	H26.9.25
H25年度	7月	200	0.173%	100	0.173%	H26.7.31
	5月	200	0.219%	100	0.219%	H26.5.30

3年債

3年債住民参加型公募債(平成21年度～平成27年度)

年度	発行月	発行額(億円)	表面利率	発行価格(円)	応募者利回り	発行日
H27年度	12月	50	0.120%	100.00	0.120%	H27.12.25
	6月	50	0.120%	100.00	0.120%	H27.6.26
H26年度	12月	50	0.120%	100.00	0.120%	H26.12.26
	6月	50	0.163%	100.00	0.163%	H26.6.27
H25年度	12月	50	0.18%	100.00	0.180%	H25.12.27
	6月	50	0.24%	100.00	0.240%	H25.6.27
H24年度	12月	50	0.16%	100.00	0.160%	H24.12.25
	6月	100	0.15%	100.00	0.150%	H24.6.26
H23年度	12月	100	0.26%	100.00	0.260%	H23.12.26
	6月	100	0.34%	100.00	0.340%	H23.6.27
H22年度	12月	100	0.36%	100.00	0.360%	H22.12.27
	6月	100	0.30%	100.00	0.300%	H22.6.25
H21年度	12月	100	0.50%	100.00	0.500%	H21.12.25
	6月	100	0.72%	100.00	0.720%	H22.6.27



北海道総務部財政局財政課資金係

TEL : 011-204-5300(資金係直通)

FAX : 011-232-8657

北海道債に関連するHP

The screenshot shows the top navigation bar of the Hokkaido Prefecture website. It includes the Hokkaido logo, a search bar, and several navigation icons: '北海道トップ' (Hokkaido Top), 'カテゴリから探す' (Search by category), '組織から探す' (Search by organization), and '防災情報' (Disaster information). Below the navigation bar, there are several content blocks: a red banner for '重要なお知らせ' (Important notices) with dates and topics, a '食べて応援! 北海道' (Eat and support! Hokkaido) banner with a video player, and a '北海道職員募集' (Hokkaido staff recruitment) banner. At the bottom, there is a 'ようこそ知事室へ' (Welcome to the Governor's Office) banner and a 'ご案内' (Guidance) section with links for 'お問い合わせ・相談窓口' (Inquiry/consultation window), 'パブリックコメント・インターネットアンケート' (Public comment/Internet survey), and '北海道の概要' (Overview of Hokkaido), '北海道庁の業務' (Hokkaido government services), and '条例・規則・公報' (Regulations, rules, and gazettes).

● 道債

<http://www.pref.hokkaido.lg.jp/sm/zsi/zaisei/dosai/top.htm>

※ 北海道のトップページからも開けます。

ページ上部: 組織から探す > 総務部 > 財政局財政課 >
地方債(北海道債のご案内) > 北海道債・IR情報



● 北海道

<http://www.pref.hokkaido.lg.jp/>



● 財政課

<http://www.pref.hokkaido.lg.jp/sm/zsi/index.htm>



- 本資料は、投資家向けに情報提供するものであり、投資に関する売買等の取引を提案、勧誘、助言するものではありません。
- 本資料に掲載している情報は、修正される場合があります。